

BOLETIM EPIDEMIOLÓGICO SEMANAL

COVID-19: Doença Causada pelo coronavírus SARS-CoV-2

Semana Epidemiológica 10 – 06/03 até 12/03 de 2022

CENÁRIO DA COVID-19 EM RIO GRANDE

RESUMO GERAL

CASOS CONFIRMADOS

31.660

+1.437

CASOS NOTIFICADOS

225.779

+2.319

CASOS RECUPERADOS

30.925

+1.543

CASOS DESCARTADOS EM RIO GRANDE

85.105

+70

ÓBITOS

627

+6

CASOS SUSPEITOS

21

-8

CASOS EM ISOLAMENTO

107

-113

INTERNADOS COVID+

1

-1

CASOS ATIVOS

267

-191

TAXA DE LETALIDADE

0,41%

+0,34%

OBSERVAÇÃO

Diariamente as informações vão sendo qualificadas, o que pode divergir dos boletins diários ou dos boletins semanais anteriores

SECRETARIA DE MUNICÍPIO DA SAÚDE
Superintendência de Vigilância em Saúde



Prefeitura Municipal
do RIO GRANDE



INSTITUTO
FEDERAL
Rio Grande
do Sul

Programa
GeoSaúde



BOLETIM EPIDEMIOLÓGICO SEMANAL

COVID-19: Doença Causada pelo coronavírus SARS-CoV-2

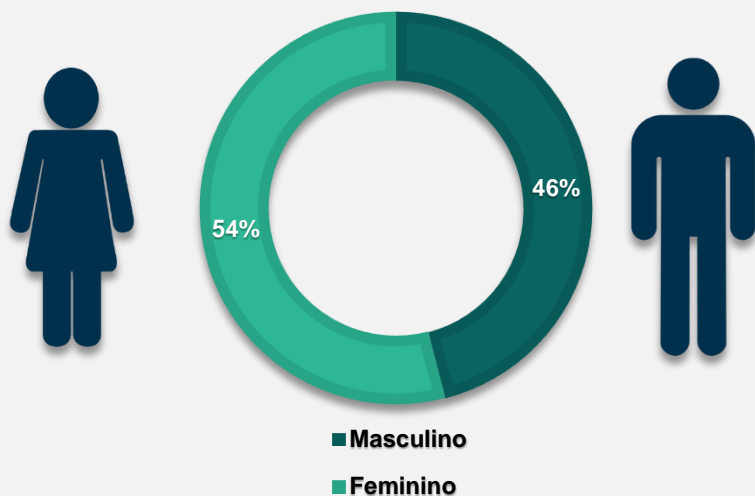
Semana Epidemiológica 10 – 06/03 até 12/03 de 2022

CENÁRIO DA COVID-19

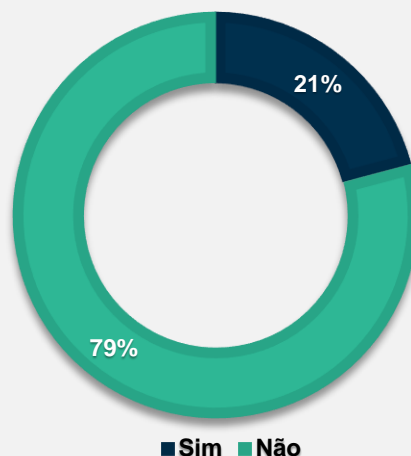
EM RIO GRANDE

PERFIL EPIDEMIOLÓGICO DOS CASOS CONFIRMADOS

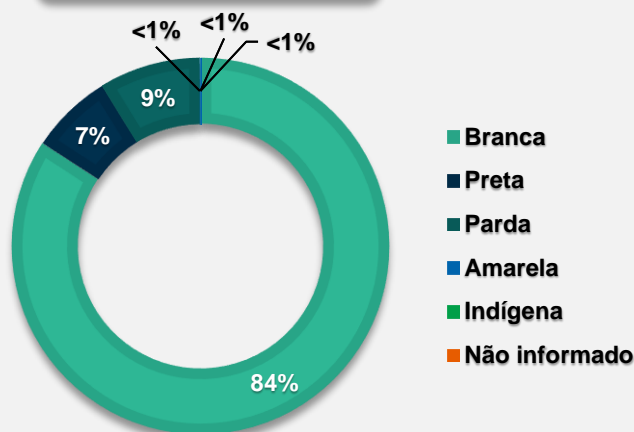
POR GÊNERO



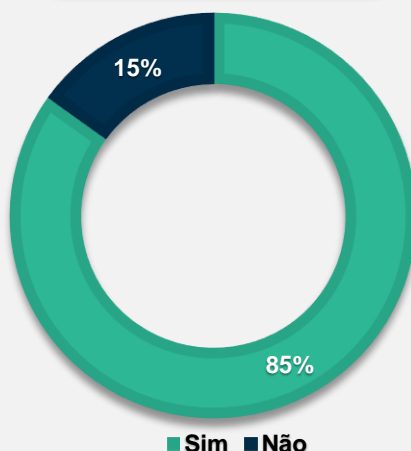
COMORBIDADES*



POR RAÇA/ETNIA



SINTOMAS



* OBSERVAÇÃO

* Doença ou condições de saúde que podem afetar a evolução da COVID-19

SECRETARIA DE MUNICÍPIO DA SAÚDE
Superintendência de Vigilância em Saúde



Prefeitura Municipal
do RIO GRANDE



INSTITUTO
FEDERAL
Rio Grande
do Sul

Programa
GeoSaúde



BOLETIM EPIDEMIOLÓGICO SEMANAL

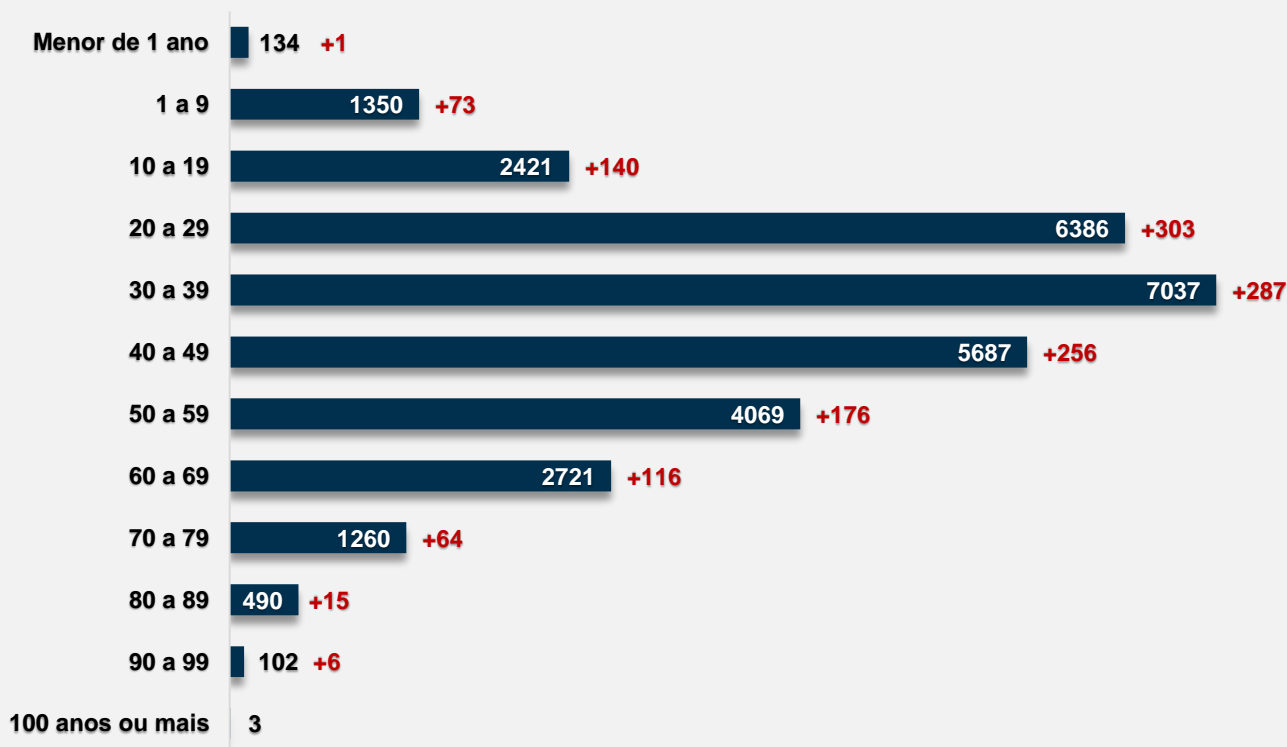
COVID-19: Doença Causada pelo coronavírus SARS-CoV-2

Semana Epidemiológica 10 – 06/03 até 12/03 de 2022

CENÁRIO DA COVID-19 EM RIO GRANDE

PERFIL EPIDEMIOLÓGICO DOS CASOS CONFIRMADOS

POR FAIXA ETÁRIA



LEGENDA

+ NÚMERO: INCIDÊNCIA

MÉDIA DE IDADE

38,9 ANOS

SECRETARIA DE MUNICÍPIO DA SAÚDE
Superintendência de Vigilância em Saúde



Prefeitura Municipal
do RIO GRANDE



INSTITUTO
FEDERAL
Rio Grande
do Sul

Programa
GeoSaúde



BOLETIM EPIDEMIOLÓGICO SEMANAL

COVID-19: Doença Causada pelo coronavírus SARS-CoV-2

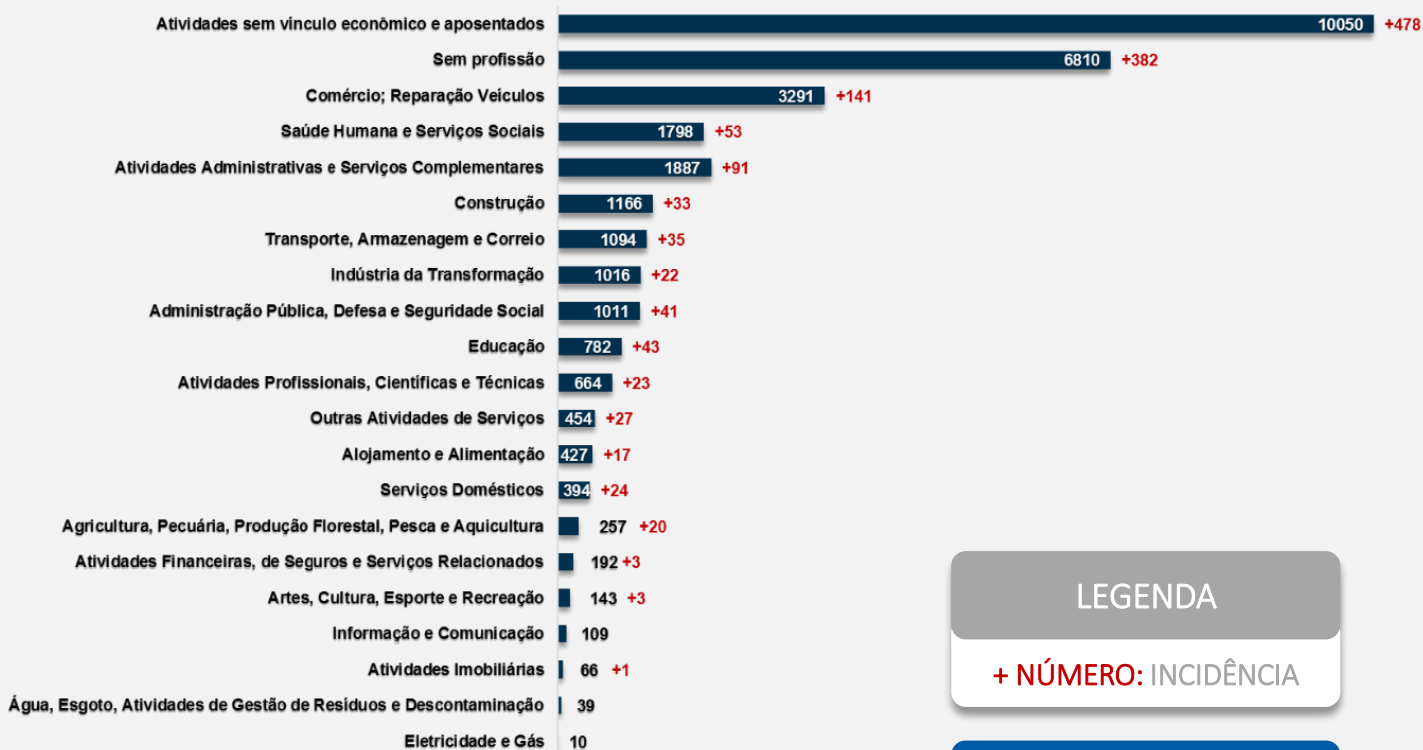
Semana Epidemiológica 10 – 06/03 até 12/03 de 2022

CENÁRIO DA COVID-19

EM RIO GRANDE

PERFIL EPIDEMIOLÓGICO DOS CASOS CONFIRMADOS

POR ATIVIDADE ECONÔMICA*



LEGENDA

+ NÚMERO: INCIDÊNCIA

*OBSERVAÇÃO

O ramo de cada atividade foi extraída da tabela CNAE - Classificação Nacional de Atividades Econômicas

SECRETARIA DE MUNICÍPIO DA SAÚDE
Superintendência de Vigilância em Saúde



Prefeitura Municipal
do RIO GRANDE



INSTITUTO
FEDERAL
Rio Grande
do Sul

Programa
GeoSaúde



BOLETIM EPIDEMIOLÓGICO SEMANAL

COVID-19: Doença Causada pelo coronavírus SARS-CoV-2

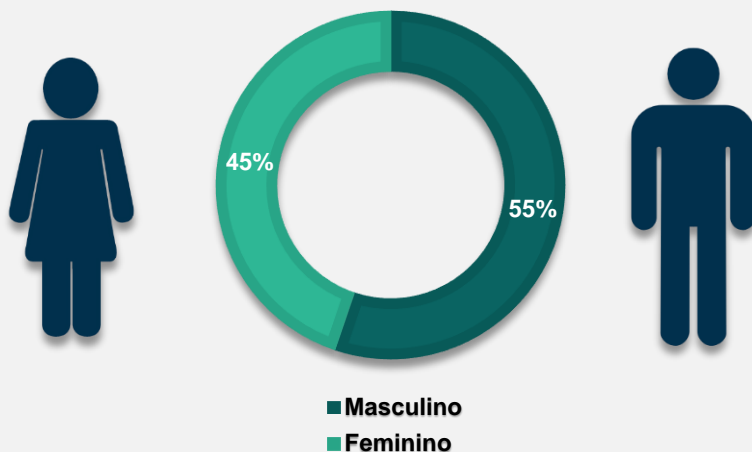
Semana Epidemiológica 10 – 06/03 até 12/03 de 2022

CENÁRIO DA COVID-19

EM RIO GRANDE

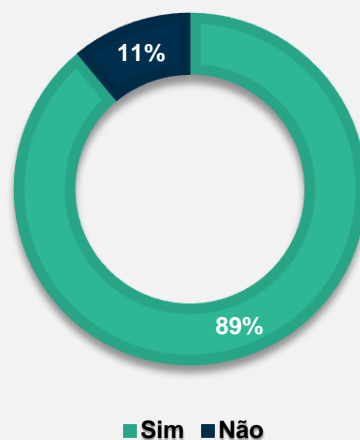
PERFIL EPIDEMIOLÓGICO DOS ÓBITOS CONFIRMADOS

POR GÊNERO

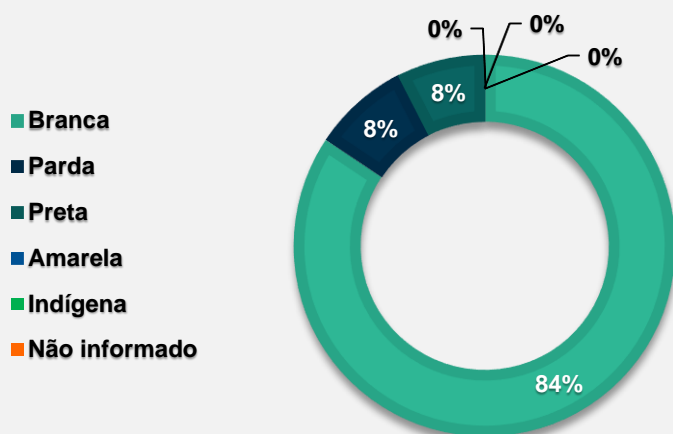


COMORBIDADES*

*Doença ou condições de saúde que podem afetar a evolução da COVID-19



POR RAÇA/ETNIA



SECRETARIA DE MUNICÍPIO DA SAÚDE
Superintendência de Vigilância em Saúde




Prefeitura Municipal
do RIO GRANDE



INSTITUTO
FEDERAL
Rio Grande
do Sul

Programa
GeoSaúde



BOLETIM EPIDEMIOLÓGICO SEMANAL

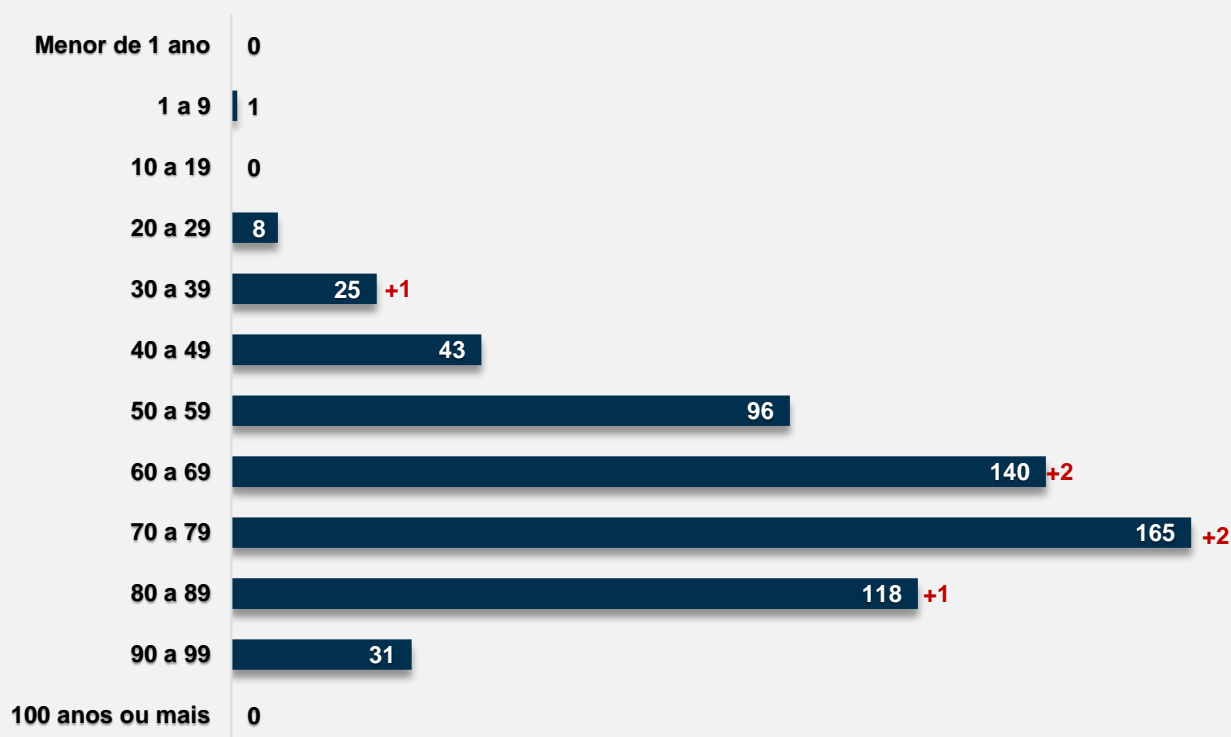
COVID-19: Doença Causada pelo coronavírus SARS-CoV-2

Semana Epidemiológica 10 – 06/03 até 12/03 de 2022

CENÁRIO DA COVID-19 EM RIO GRANDE

PERFIL EPIDEMIOLÓGICO DOS ÓBITOS CONFIRMADOS

POR FAIXA ETÁRIA



LEGENDA

+ NÚMERO: INCIDÊNCIA

MÉDIA DE IDADE

67,6 ANOS

SECRETARIA DE MUNICÍPIO DA SAÚDE
Superintendência de Vigilância em Saúde



Prefeitura Municipal
do RIO GRANDE



INSTITUTO
FEDERAL
Rio Grande
do Sul

Programa
GeoSaúde



BOLETIM EPIDEMIOLÓGICO SEMANAL

COVID-19: Doença Causada pelo coronavírus SARS-CoV-2

Semana Epidemiológica 10 – 06/03 até 12/03 de 2022

CENÁRIO DA COVID-19 EM RIO GRANDE

INFORMAÇÕES GERAIS

RIO GRANDE DO SUL	REGIÃO 21	RIO GRANDE
POPULAÇÃO TOTAL		
11.329.605	877.265	211.005
NÚMERO DE CASOS		
2.215.403	159.978	31.660
NÚMERO DE ÓBITOS		
38.708	2.672	627
TAXA DE MORTALIDADE POR 100 MIL HABITANTES		
340,2	304,0	297,14
LETALIDADE APARENTE*		
1,7%	1,67%	1,98%

*OBSERVAÇÃO

Indica a mortalidade em termos do percentual de óbitos em relação aos casos confirmados

SECRETARIA DE MUNICÍPIO DA SAÚDE
Superintendência de Vigilância em Saúde



Prefeitura Municipal
do RIO GRANDE



INSTITUTO
FEDERAL
Rio Grande
do Sul

Programa
GeoSaúde



BOLETIM EPIDEMIOLÓGICO SEMANAL

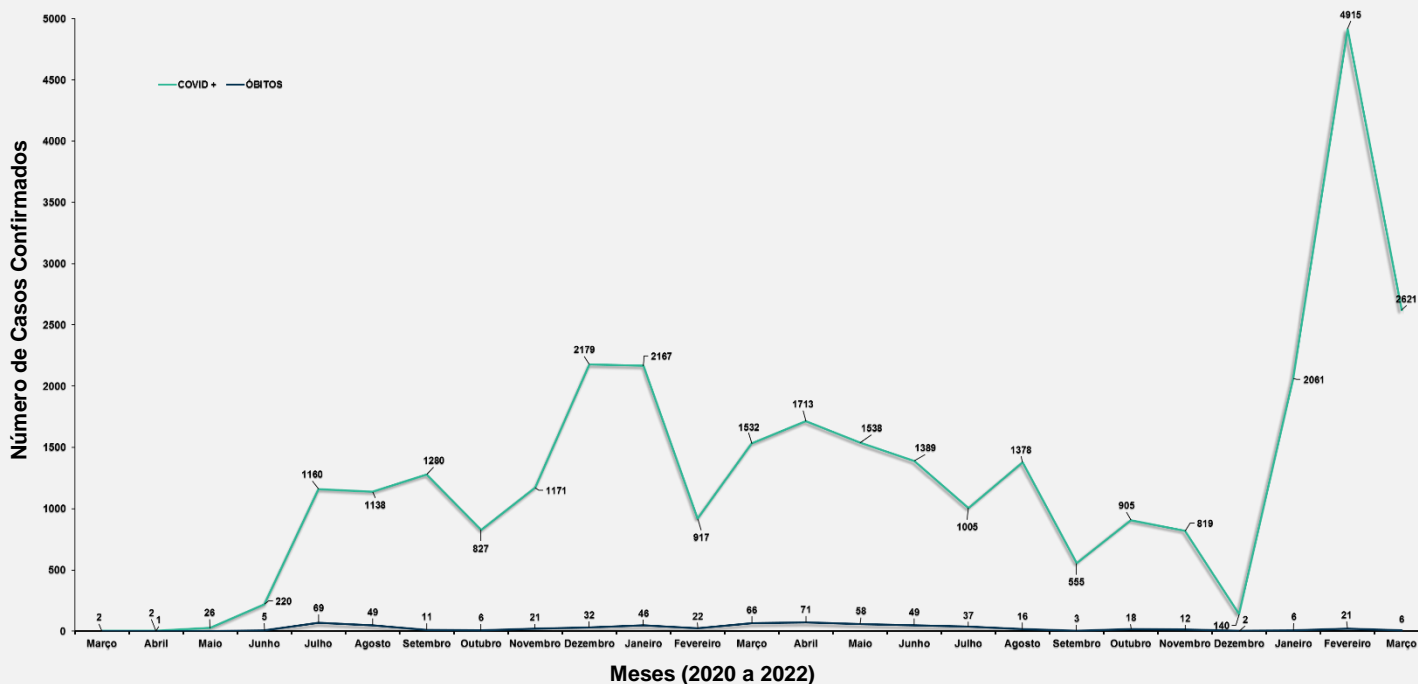
COVID-19: Doença Causada pelo coronavírus SARS-CoV-2

Semana Epidemiológica 10 – 06/03 até 12/03 de 2022

CENÁRIO DA COVID-19

EM RIO GRANDE

EVOLUÇÃO DO NÚMERO DE CASOS E ÓBITOS POR MESES (2020 A 2022)



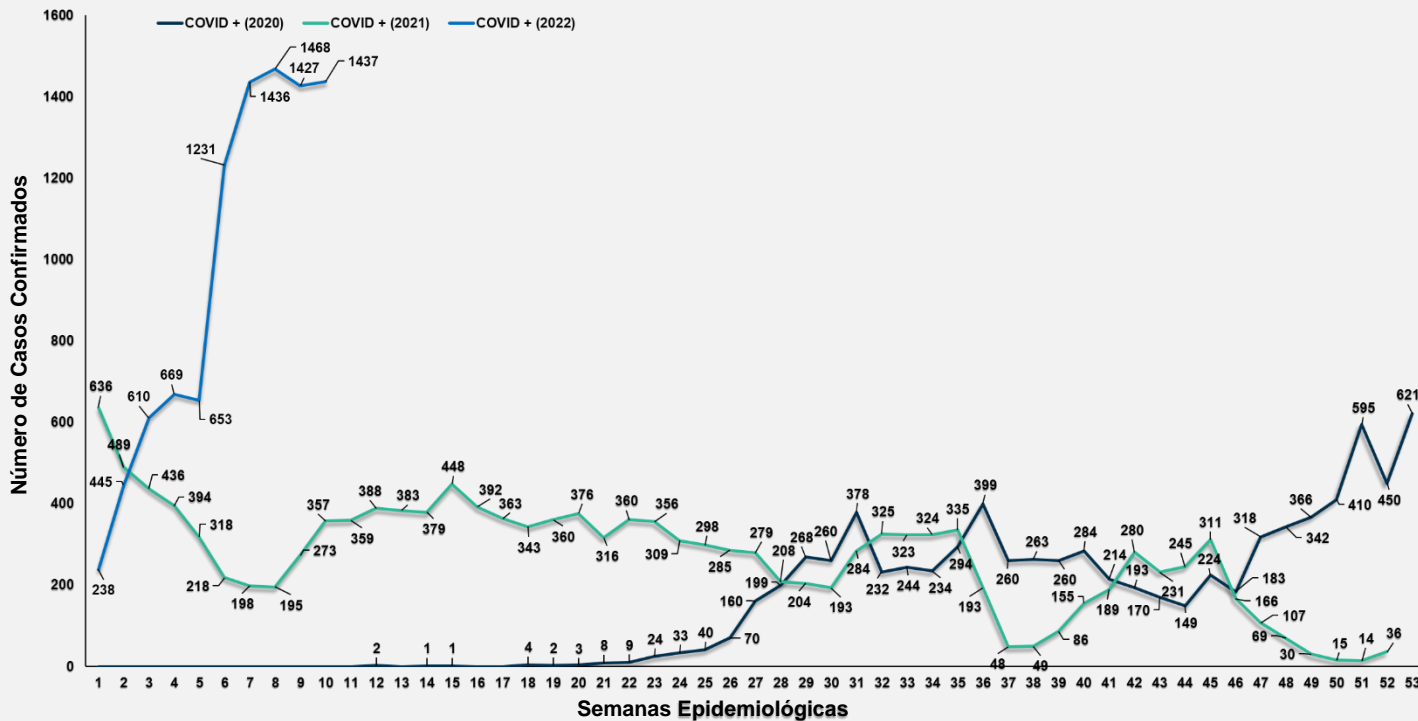
BOLETIM EPIDEMIOLÓGICO SEMANAL

COVID-19: Doença Causada pelo coronavírus SARS-CoV-2

Semana Epidemiológica 10 – 06/03 até 12/03 de 2022

CENÁRIO DA COVID-19 EM RIO GRANDE

COMPARAÇÃO DE CASOS 2020-2021-2022 POR SEMANAS EPIDEMIOLÓGICAS



BOLETIM EPIDEMIOLÓGICO SEMANAL

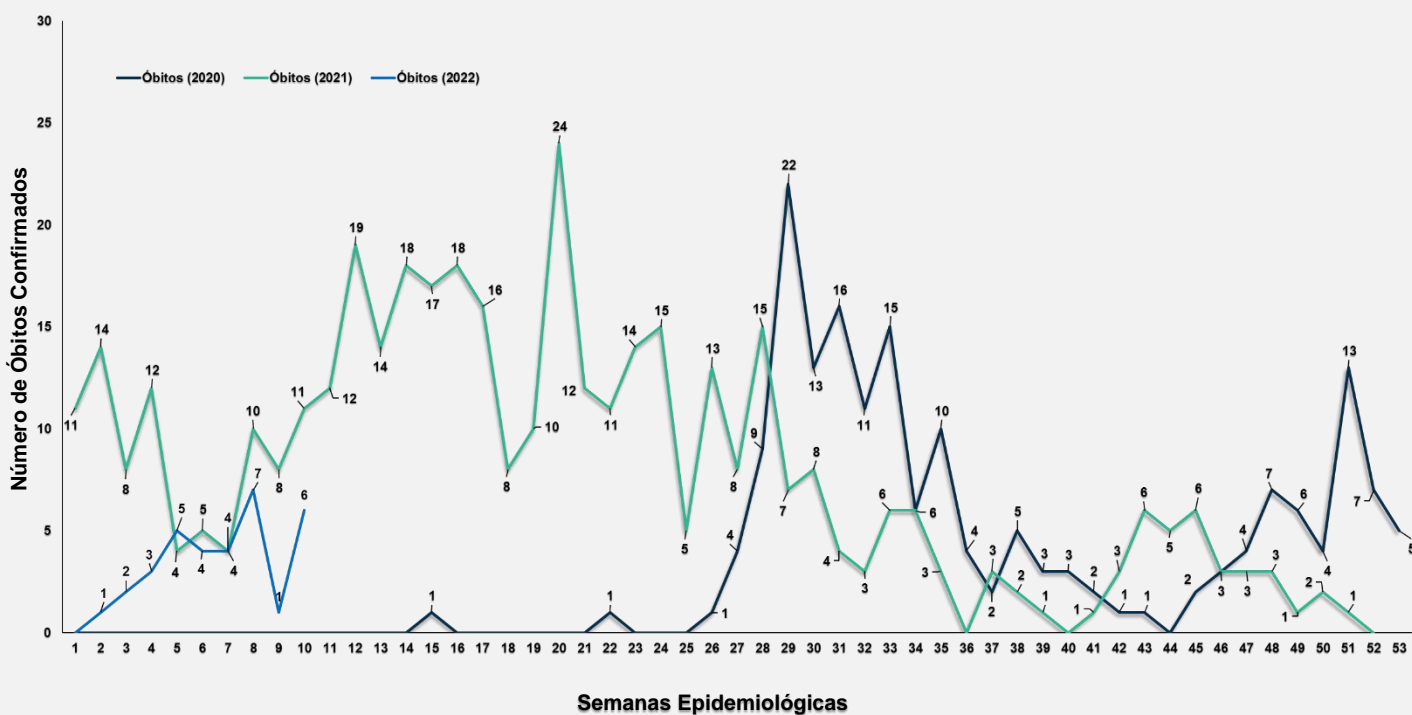
COVID-19: Doença Causada pelo coronavírus SARS-CoV-2

Semana Epidemiológica 10 – 06/03 até 12/03 de 2022

CENÁRIO DA COVID-19

EM RIO GRANDE

COMPARAÇÃO DE ÓBITOS 2020-2021-2022 POR SEMANAS EPIDEMIOLÓGICAS




BOLETIM EPIDEMIOLÓGICO SEMANAL

COVID-19: Doença Causada pelo coronavírus SARS-CoV-2

Semana Epidemiológica 10 – 06/03 até 12/03 de 2022

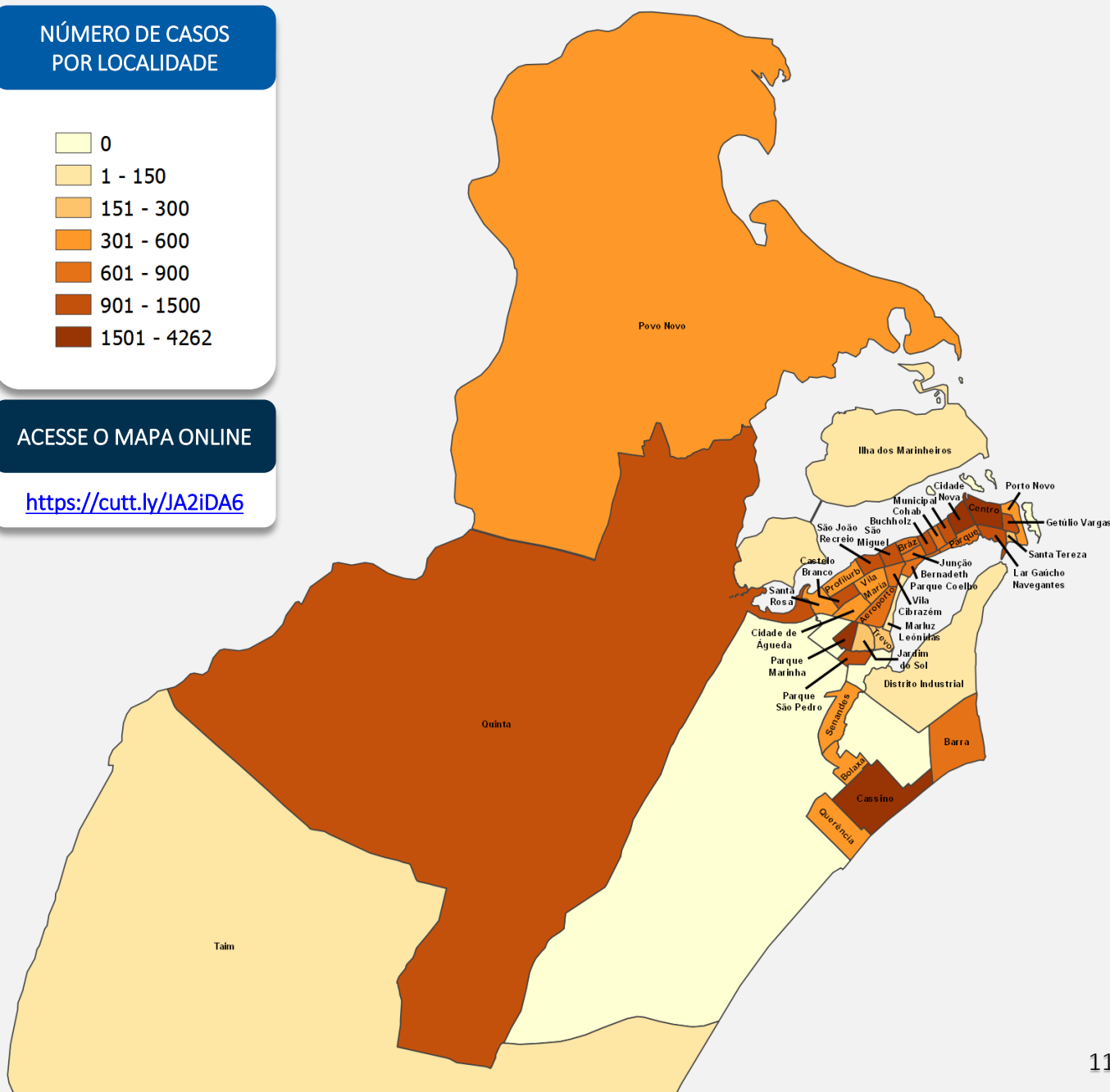
DISTRIBUIÇÃO DE TODOS OS CASOS CONFIRMADOS SEGUNDO LOCAL DE RESIDÊNCIA

NÚMERO DE CASOS POR LOCALIDADE



ACESSE O MAPA ONLINE

<https://cutt.ly/JA2iDA6>

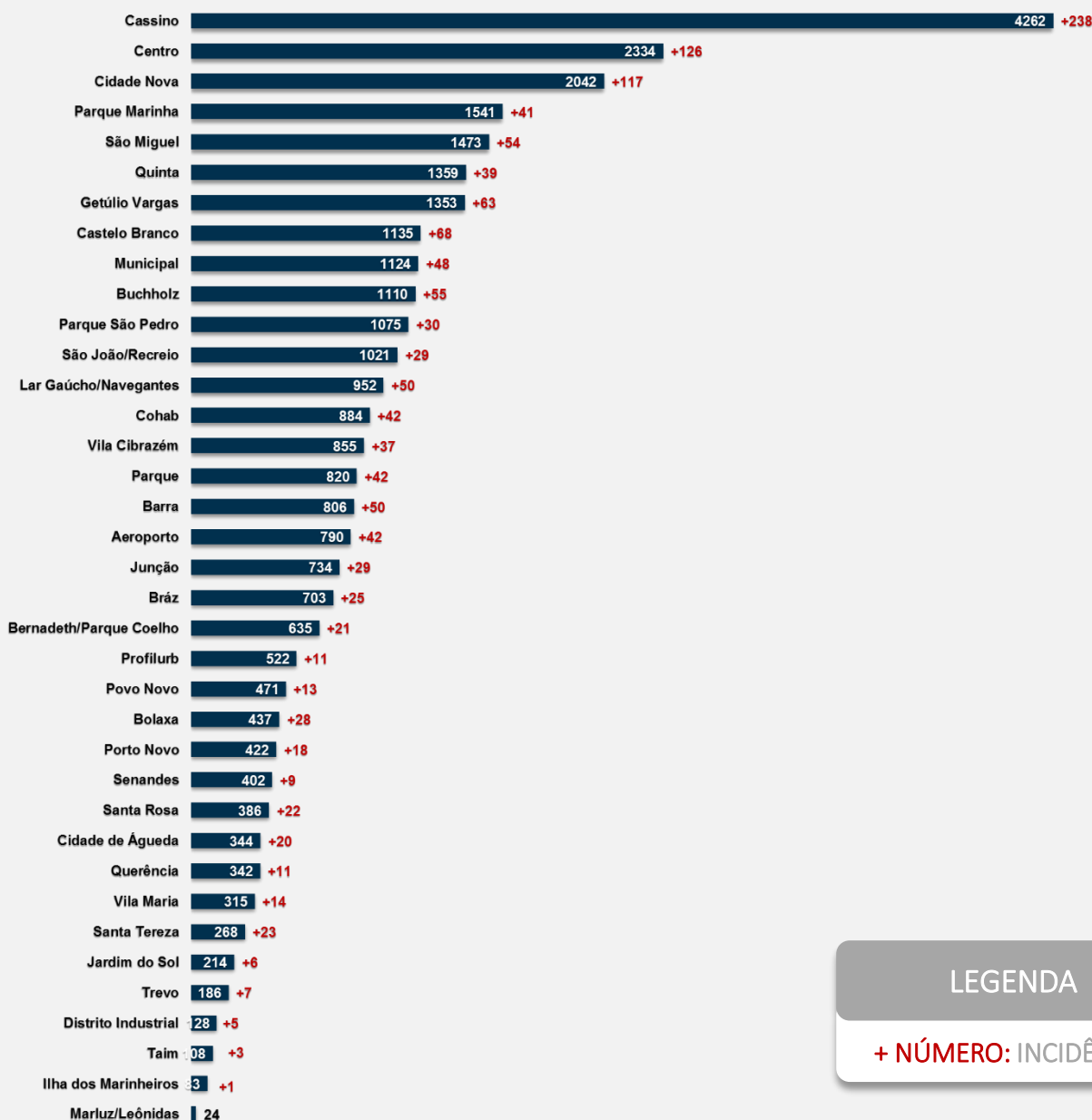


BOLETIM EPIDEMIOLÓGICO SEMANAL

COVID-19: Doença Causada pelo coronavírus SARS-CoV-2

Semana Epidemiológica 10 – 06/03 até 12/03 de 2022

DISTRIBUIÇÃO DE TODOS OS CASOS CONFIRMADOS SEGUNDO LOCAL DE RESIDÊNCIA



LEGENDA

+ NÚMERO: INCIDÊNCIA

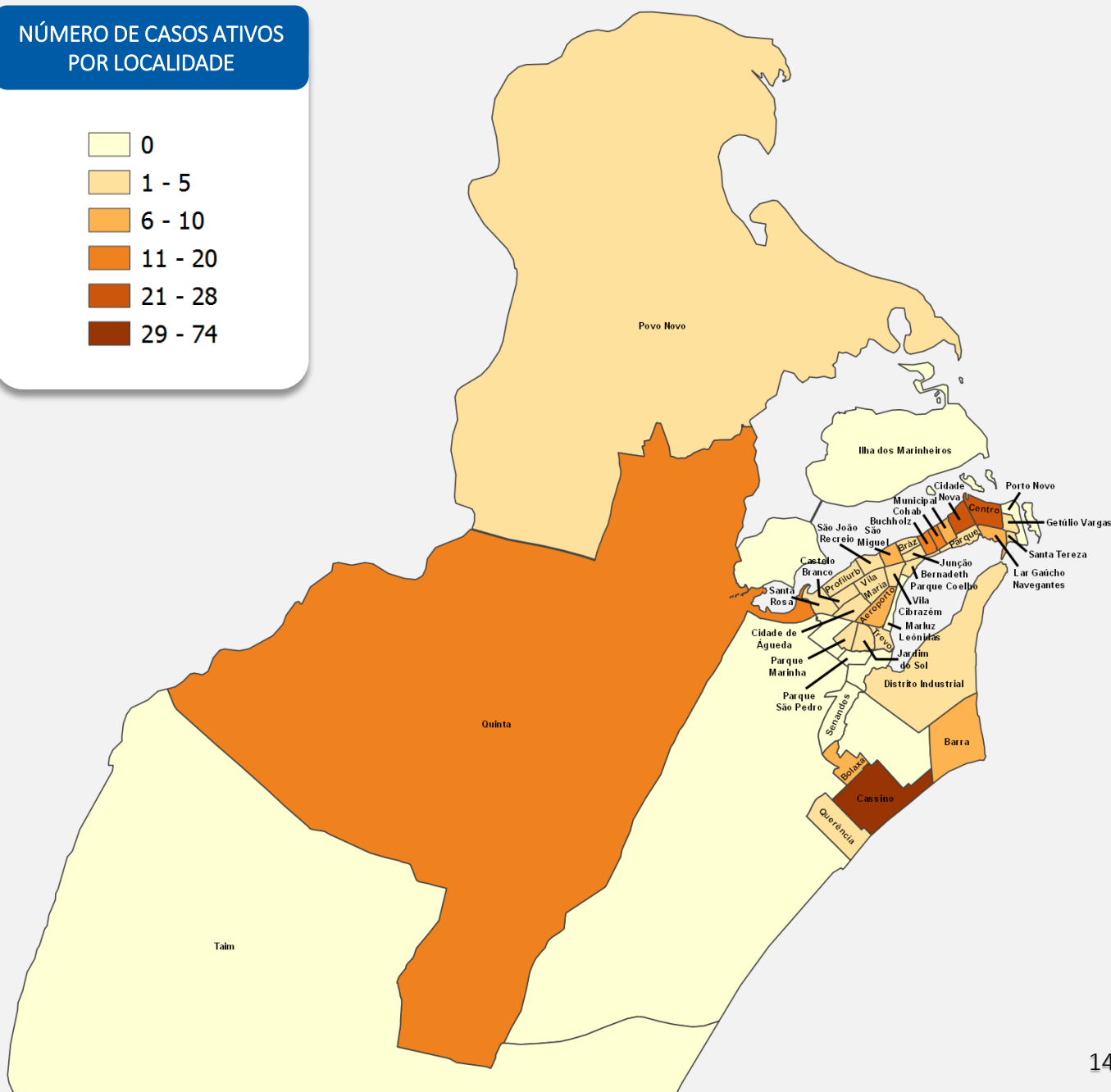
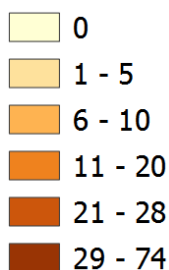
BOLETIM EPIDEMIOLÓGICO SEMANAL

COVID-19: Doença Causada pelo coronavírus SARS-CoV-2

Semana Epidemiológica 10 – 06/03 até 12/03 de 2022

DISTRIBUIÇÃO DOS CASOS ATIVOS SEGUNDO LOCAL DE RESIDÊNCIA

NÚMERO DE CASOS ATIVOS
POR LOCALIDADE



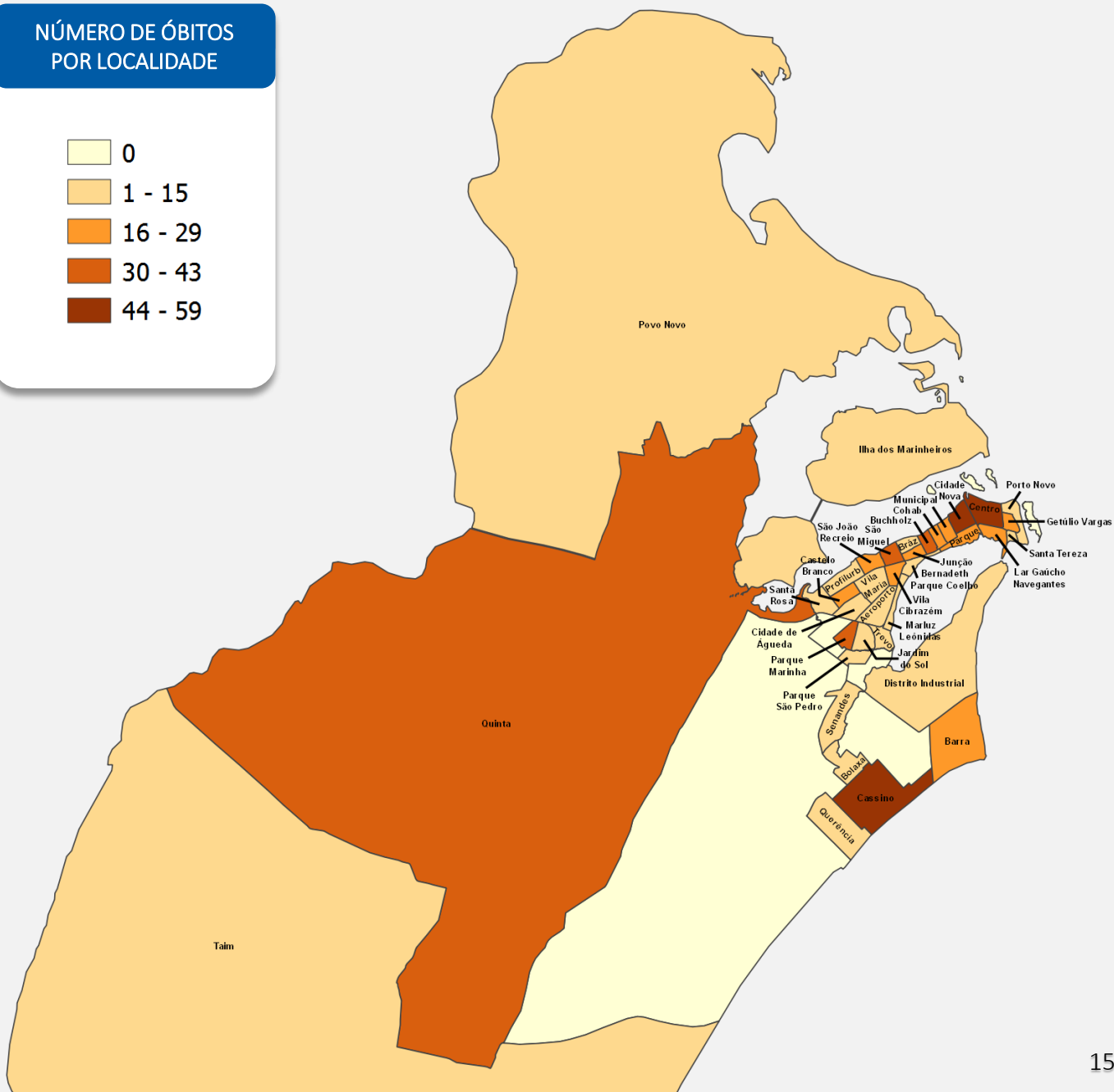
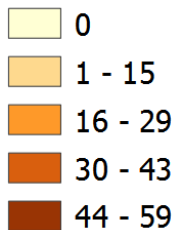
BOLETIM EPIDEMIOLÓGICO SEMANAL

COVID-19: Doença Causada pelo coronavírus SARS-CoV-2

Semana Epidemiológica 10 – 06/03 até 12/03 de 2022

DISTRIBUIÇÃO DOS ÓBITOS CONFIRMADOS SEGUNDO LOCAL DE RESIDÊNCIA

NÚMERO DE ÓBITOS POR LOCALIDADE



BOLETIM EPIDEMIOLÓGICO SEMANAL

COVID-19: Doença Causada pelo coronavírus SARS-CoV-2

Semana Epidemiológica 10 – 06/03 até 12/03 de 2022

CENÁRIO DA COVID-19 EM RIO GRANDE

ESTABELECIMENTOS FISCALIZADOS PELA VIGILÂNCIA SANITÁRIA NA SEMANA EPIDEMIOLÓGICA

TOTAL

9

ESTABELECIMENTOS FISCALIZADOS

BAR/LANCHERIA

4

BOATE/SALÃO DE FESTA

5

TIPO DE FISCALIZAÇÃO

FUNCIONAMENTO IRREGULAR

1

AGLOMERAÇÃO

4

NÃO UTILIZAÇÃO DE MÁSCARA

0

OUTROS DESCUMPRIMENTOS DO
DECRETO MUNICIPAL

4

BOLETIM EPIDEMIOLÓGICO SEMANAL

COVID-19: Doença Causada pelo coronavírus SARS-CoV-2

Semana Epidemiológica 10 – 06/03 até 12/03 de 2022

CENÁRIO DA COVID-19 EM RIO GRANDE

DENÚNCIAS FISCALIZADAS PELA VIGILÂNCIA SANITÁRIA

DE 17 DE MARÇO DE 2020
A 11 DE MARÇO DE 2022

TOTAL	3.429
FUNCIONAMENTO IRREGULAR	957
AGLOMERAÇÃO	1.102
NÃO UTILIZAÇÃO DE MÁSCARA	253
OUTROS DESCUMPRIMENTOS DO DECRETO MUNICIPAL	1.117

BARREIRAS EDUCATIVAS REALIZADAS

VEÍCULOS ABORDADOS	27.795
PESSOAS ABORDADAS	45.461

17

BOLETIM EPIDEMIOLÓGICO SEMANAL

COVID-19: Doença Causada pelo coronavírus SARS-CoV-2

Semana Epidemiológica 10 – 06/03 até 12/03 de 2022

CENÁRIO DA COVID-19 EM RIO GRANDE

VACINAS

VACINAS RECEBIDAS

493.147

1º DOSE*

294.846

2º DOSE

192.001

DOSE ÚNICA

6.300

DOSE PEDRIÁTRICA

14.726

*OBSERVAÇÃO

As Doses 1 são recebidas e direcionadas para 1º dose e dose de reforço (3º dose).

VACINAS APLICADAS

433.569

1º DOSE

164.814

2º DOSE E DOSE ÚNICA

162.712

3º DOSE

94.031

DOSE PEDIÁTRICA

12.012

18

SECRETARIA DE MUNICÍPIO DA SAÚDE
Superintendência de Vigilância em Saúde



Prefeitura Municipal
do RIO GRANDE



Programa
GeoSaúde



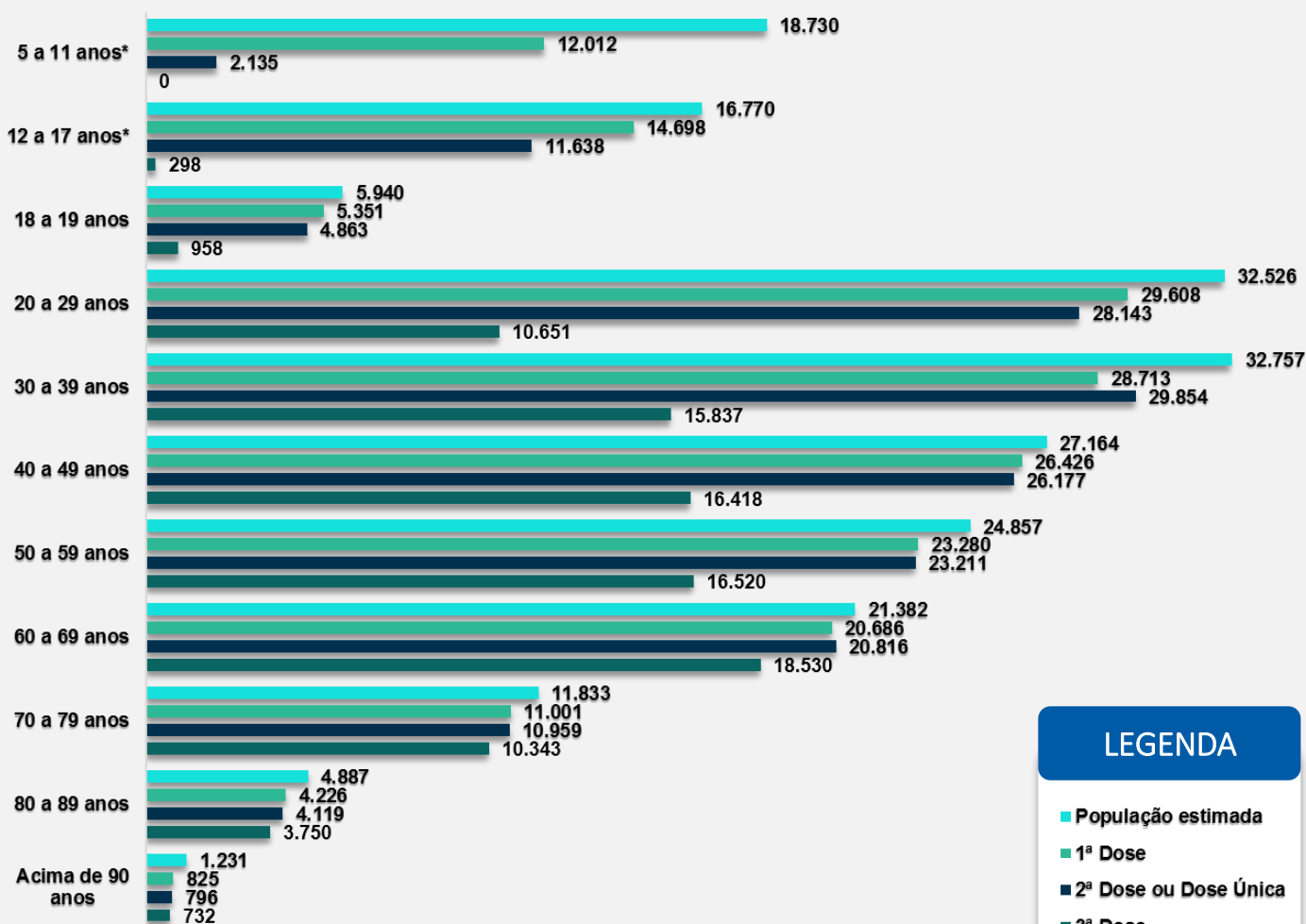
BOLETIM EPIDEMIOLÓGICO SEMANAL

COVID-19: Doença Causada pelo coronavírus SARS-CoV-2

Semana Epidemiológica 10 – 06/03 até 12/03 de 2022

CENÁRIO DA COVID-19 EM RIO GRANDE

VACINADOS POR FAIXA ETÁRIA



LEGENDA

- População estimada
- 1ª Dose
- 2ª Dose ou Dose Única
- 3ª Dose

*OBSERVAÇÃO

Crianças e Adolescentes com e sem comorbidades

19

SECRETARIA DE MUNICÍPIO DA SAÚDE
Superintendência de Vigilância em Saúde




Prefeitura Municipal
do RIO GRANDE



INSTITUTO
FEDERAL
Rio Grande
do Sul

Programa
GeoSaúde



BOLETIM EPIDEMIOLÓGICO SEMANAL

COVID-19: Doença Causada pelo coronavírus SARS-CoV-2

Semana Epidemiológica 10 – 06/03 até 12/03 de 2022

CENÁRIO DA COVID-19 EM RIO GRANDE

PORCENTAGEM DA POPULAÇÃO TOTAL VACINADA

RIO GRANDE DO SUL	REGIÃO 21	RIO GRANDE
POPULAÇÃO TOTAL		
11.329.605	877.265	211.005
1º DOSE		
85,8%	81,3%	83,3%
2º DOSE		
75,2%	74,5%	76,2%
3º DOSE		
33,1%	27,4%	42,6%

BOLETIM EPIDEMIOLÓGICO SEMANAL

COVID-19: Doença Causada pelo coronavírus SARS-CoV-2

Semana Epidemiológica 10 – 06/03 até 12/03 de 2022

CENÁRIO DA COVID-19 EM RIO GRANDE

PORCENTAGEM DA POPULAÇÃO VACINADA POR CICLOS ETÁRIOS NO RIO GRANDE DO SUL

CRIANÇAS*

*DE 5 A 11 ANOS

ADOLESCENTES**

**DE 12 A 17 ANOS

ADULTOS***

***18 ANOS OU MAIS

1º DOSE

49,1%

87,7%

94,9%

2º DOSE

-

62,7%

89,2%

3º DOSE

-

-

43,6%

BOLETIM EPIDEMIOLÓGICO SEMANAL

COVID-19: Doença Causada pelo coronavírus SARS-CoV-2

Semana Epidemiológica 10 – 06/03 até 12/03 de 2022

CENÁRIO DA COVID-19 EM RIO GRANDE

PORCENTAGEM DA POPULAÇÃO VACINADA POR CICLOS ETÁRIOS NA REGIÃO 21

CRIANÇAS*

*DE 5 A 11 ANOS

ADOLESCENTES**

**DE 12 A 17 ANOS

ADULTOS***

***18 ANOS OU MAIS

1º DOSE

37,6%

82,5%

93%

2º DOSE

-

51,4%

86,4%

3º DOSE

-

-

37%

BOLETIM EPIDEMIOLÓGICO SEMANAL

COVID-19: Doença Causada pelo coronavírus SARS-CoV-2

Semana Epidemiológica 10 – 06/03 até 12/03 de 2022

CENÁRIO DA COVID-19 EM RIO GRANDE

PORCENTAGEM DA POPULAÇÃO VACINADA POR CICLOS ETÁRIOS EM RIO GRANDE

CRIANÇAS*

*DE 5 A 11 ANOS

ADOLESCENTES**

**DE 12 A 17 ANOS

ADULTOS***

***18 ANOS OU MAIS

POPULAÇÃO ESTIMADA

18.730

16.770

162.577

1º DOSE

64,1%

87,6%

92,3%

2º DOSE

11,4%

69,4%

92,5%

3º DOSE

-

1,77%

57,6%

BOLETIM EPIDEMIOLÓGICO SEMANAL

COVID-19: Doença Causada pelo coronavírus SARS-CoV-2

Semana Epidemiológica 10 – 06/03 até 12/03 de 2022

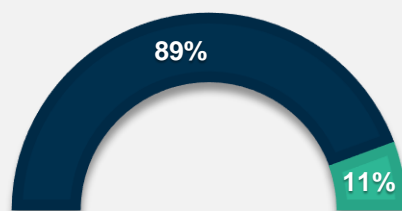
CENÁRIO DA COVID-19 EM RIO GRANDE

PORCENTAGEM DA POPULAÇÃO VACINADA EM RIO GRANDE*

***OBSERVAÇÃO**

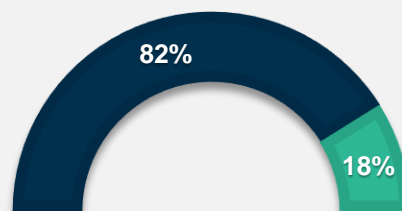
Este índice leva em consideração a população vacinável do município, acima de 5 anos (198.077 habitantes)

1º DOSE



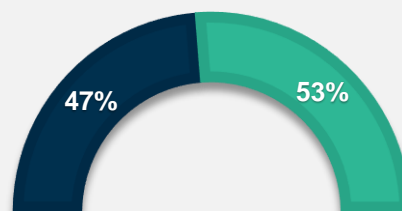
■ Vacinados ■ Não vacinados

2º DOSE



■ Vacinados ■ Não vacinados

3º DOSE



■ Vacinados ■ Não vacinados

SECRETARIA DE MUNICÍPIO DA SAÚDE
Superintendência de Vigilância em Saúde



Prefeitura Municipal
do RIO GRANDE



INSTITUTO
FEDERAL
Rio Grande
do Sul

Programa
GeoSaúde



BOLETIM EPIDEMIOLÓGICO SEMANAL

COVID-19: Doença Causada pelo coronavírus SARS-CoV-2

Semana Epidemiológica 10 – 06/03 até 12/03 de 2022

CENÁRIO DA COVID-19 EM RIO GRANDE

PERFIL EPIDEMIOLÓGICO DOS PACIENTES INTERNADOS EM RELAÇÃO A SITUAÇÃO VACINAL*

HOSPITAL UNIVERSITÁRIO - FURG

ADULTOS

PEDIÁTRICOS

TOTAL

11

03

1º DOSE

00

0

2º DOSE

02

0

3º DOSE

04

0

NÃO VACINADOS

03

01(EM IDADE VACINÁVEL)

SEM INFORMAÇÕES

02**

0

*OBSERVAÇÃO

* Pacientes positivados ou suspeitos.

2 pacientes de outros municípios.

**OBSERVAÇÃO

25

SECRETARIA DE MUNICÍPIO DA SAÚDE
Superintendência de Vigilância em Saúde




Prefeitura Municipal
do RIO GRANDE



INSTITUTO
FEDERAL
Rio Grande
do Sul

Programa
GeoSaúde



BOLETIM EPIDEMIOLÓGICO SEMANAL

COVID-19: Doença Causada pelo coronavírus SARS-CoV-2

Semana Epidemiológica 10 – 06/03 até 12/03 de 2022

CENÁRIO DA COVID-19 EM RIO GRANDE

PERFIL EPIDEMIOLÓGICO DOS PACIENTES INTERNADOS EM RELAÇÃO A SITUAÇÃO VACINAL*

HOSPITAL SANTA CASA

ADULTOS

PEDIÁTRICOS

TOTAL

09

0

1º DOSE

00

0

2º DOSE

02

0

3º DOSE

05

0

NÃO VACINADOS

01

0

SEM INFORMAÇÕES

01**

0

*OBSERVAÇÃO

Pacientes positivados ou suspeitos.

1. pacientes de outros municípios.

**OBSERVAÇÃO

26

SECRETARIA DE MUNICÍPIO DA SAÚDE
Superintendência de Vigilância em Saúde




Prefeitura Municipal
do RIO GRANDE



INSTITUTO
FEDERAL
Rio Grande
do Sul

Programa
GeoSaúde



BOLETIM EPIDEMIOLÓGICO SEMANAL

COVID-19: Doença Causada pelo coronavírus SARS-CoV-2

Semana Epidemiológica 10 – 06/03 até 12/03 de 2022

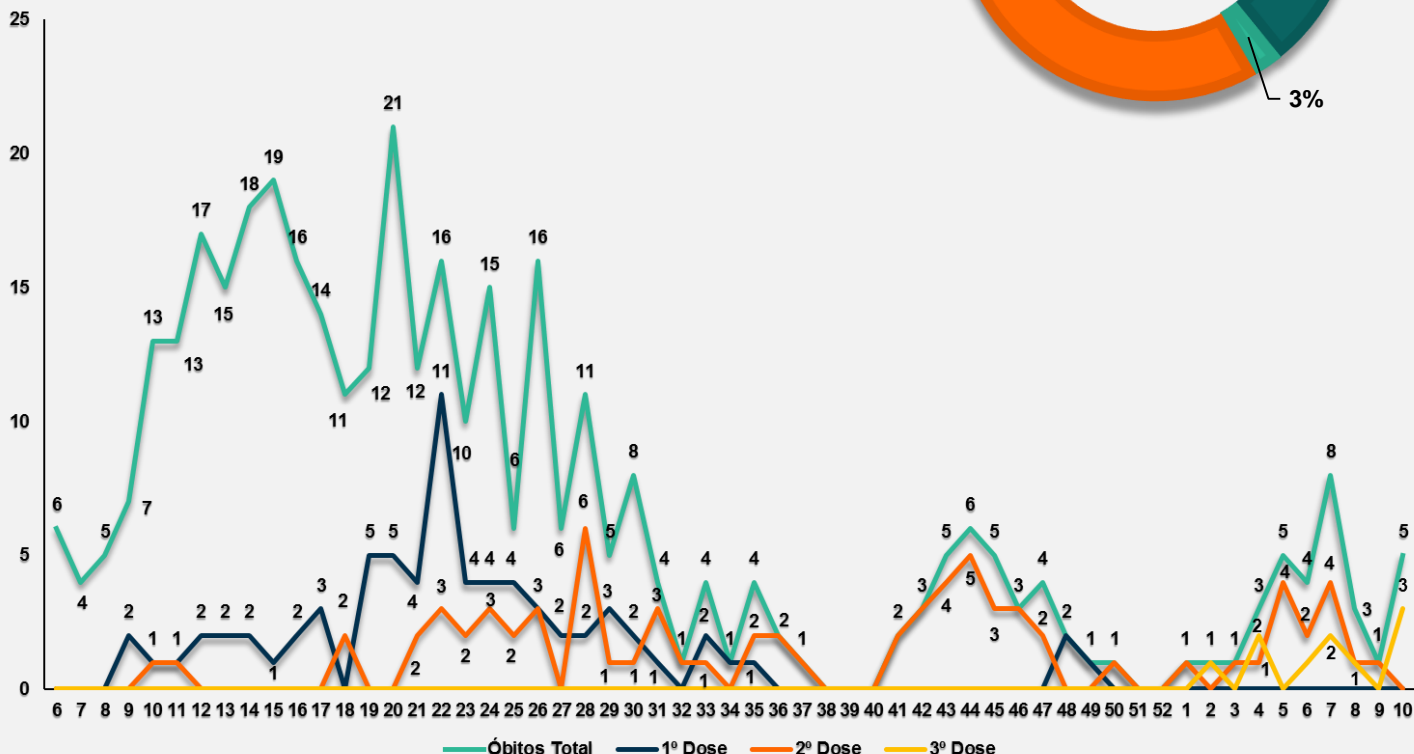
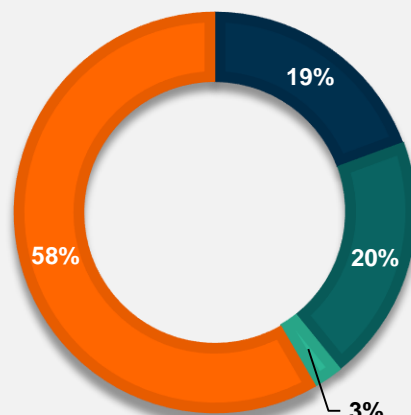
CENÁRIO DA COVID-19 EM RIO GRANDE

LEVANTAMENTO DE ÓBITOS DESDE O INÍCIO DA VACINAÇÃO (19/01/2021)

TOTAL DE ÓBITOS NO PERÍODO

377

- 1º Dose
- 2º Dose
- 3º Dose
- Não vacinados



BOLETIM EPIDEMIOLÓGICO SEMANAL

COVID-19: Doença Causada pelo coronavírus SARS-CoV-2

Semana Epidemiológica 10 – 06/03 até 12/03 de 2022

CENÁRIO DA COVID-19 EM RIO GRANDE

INFORMAÇÕES SOBRE TESTES DE COVID-19

RT-PCR

82

TR ANTÍGENO

203

NÚMERO TOTAL DE TESTES REALIZADOS NO MUNICÍPIO

102.834

DÚVIDAS? ENTRE EM CONTATO:

VIGILÂNCIA EM SAÚDE

Rua Major Carlos Pinto, 551; Rio Grande – RS

Fone: (53) 3231.3456 (53) 3233.7265

(53) 3233.7287

E-mail: vigiepid@riogrande.rs.gov.br

DENÚNCIAS? LIGUE:

VIGILÂNCIA SANITÁRIA

Fone: (53) 3233.8463

Todos os dias das 7h30 às 19h00

SECRETARIA DE MUNICÍPIO DA SAÚDE
Superintendência de Vigilância em Saúde



Prefeitura Municipal
do RIO GRANDE



Programa
GeoSaúde

