

BOLETIM EPIDEMIOLÓGICO SEMANAL

COVID-19: Doença Causada pelo coronavírus SARS-CoV-2

Semana Epidemiológica 08 – 20/02 até 26/02 de 2022

CENÁRIO DA COVID-19 EM RIO GRANDE

RESUMO GERAL

CASOS CONFIRMADOS

28.802

+1.468

CASOS NOTIFICADOS

221.505

+2.656

CASOS RECUPERADOS

27.902

+1.362

CASOS DESCARTADOS
EM RIO GRANDE

84.021*

-10.262*

ÓBITOS

620

+7

CASOS SUSPEITOS

32

+11

CASOS EM ISOLAMENTO

280

+93

INTERNADOS COVID+

10

+4

CASOS ATIVOS

521

-219

TAXA DE LETALIDADE

0,47%

+0,20%

* OBSERVAÇÃO

A diminuição no número de casos descartados refere-se a exclusão dos dados referentes aos pacientes residentes de outros municípios.

OBSERVAÇÃO

Diariamente as informações vão sendo qualificadas, o que pode divergir dos boletins diários ou dos boletins semanais anteriores

SECRETARIA DE MUNICÍPIO DA SAÚDE
Superintendência de Vigilância em Saúde



Prefeitura Municipal
do RIO GRANDE



BOLETIM EPIDEMIOLÓGICO SEMANAL

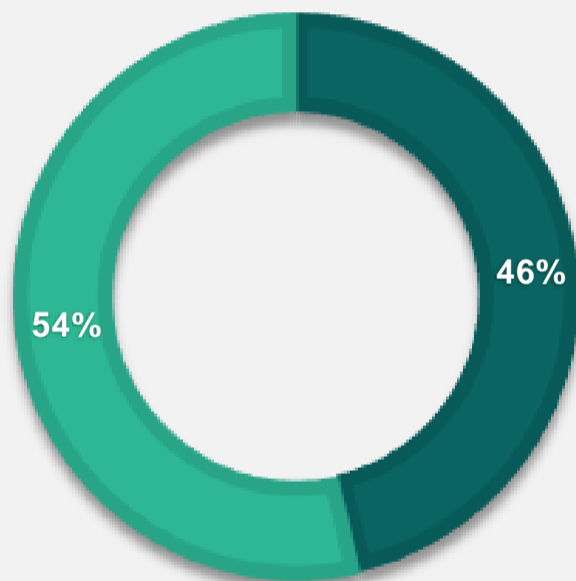
COVID-19: Doença Causada pelo coronavírus SARS-CoV-2

Semana Epidemiológica 08 – 20/02 até 26/02 de 2022

CENÁRIO DA COVID-19 EM RIO GRANDE

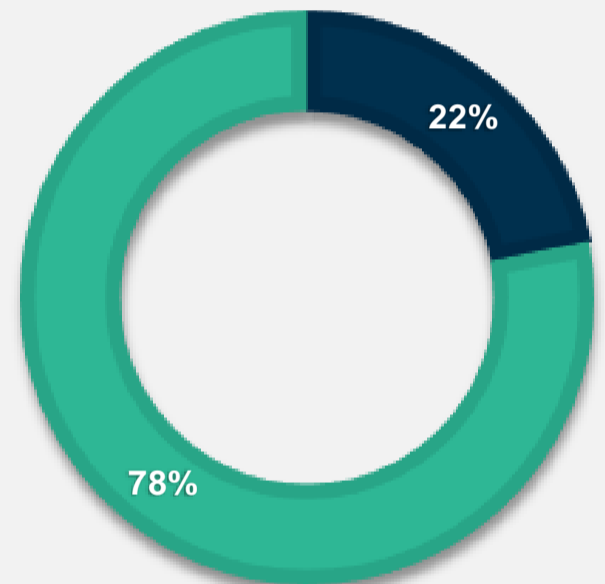
PERFIL EPIDEMIOLÓGICO DOS CASOS CONFIRMADOS

POR GÊNERO



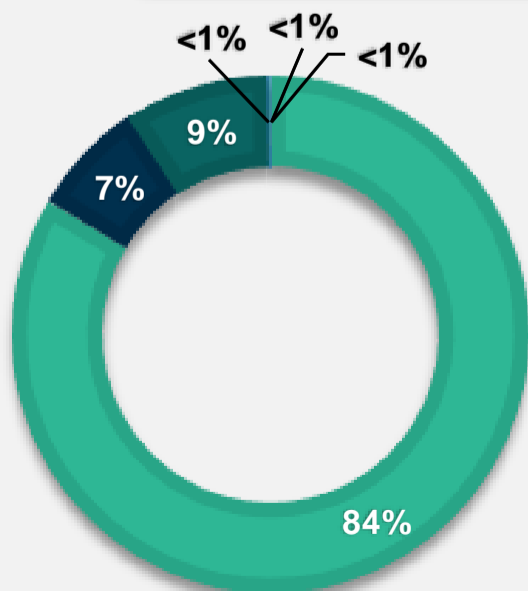
■ Masculino
■ Feminino

COMORBIDADES*



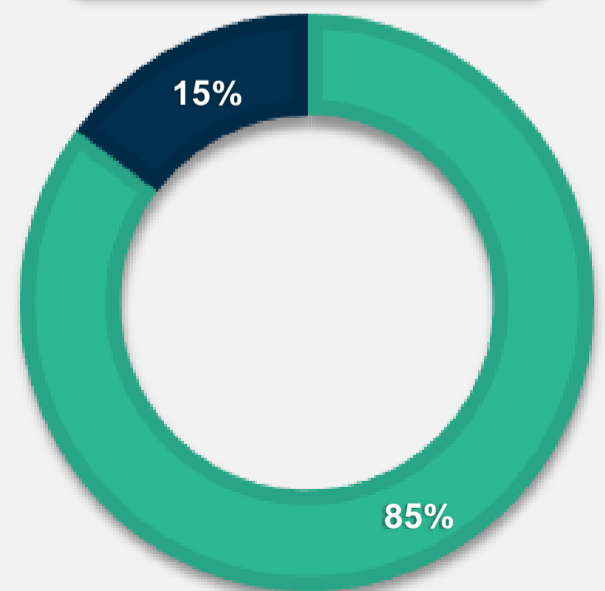
■ Sim ■ Não

POR RAÇA/ETNIA



■ Branca
■ Preta
■ Parda
■ Amarela
■ Indígena
■ Não informado

SINTOMAS



■ Sim ■ Não

* OBSERVAÇÃO

* Doença ou condições de saúde que podem afetar a evolução da COVID-19

SECRETARIA DE MUNICÍPIO DA SAÚDE
Superintendência de Vigilância em Saúde




Prefeitura Municipal
do RIO GRANDE



INSTITUTO
FEDERAL
Rio Grande
do Sul

Programa
GeoSaúde



BOLETIM EPIDEMIOLÓGICO SEMANAL

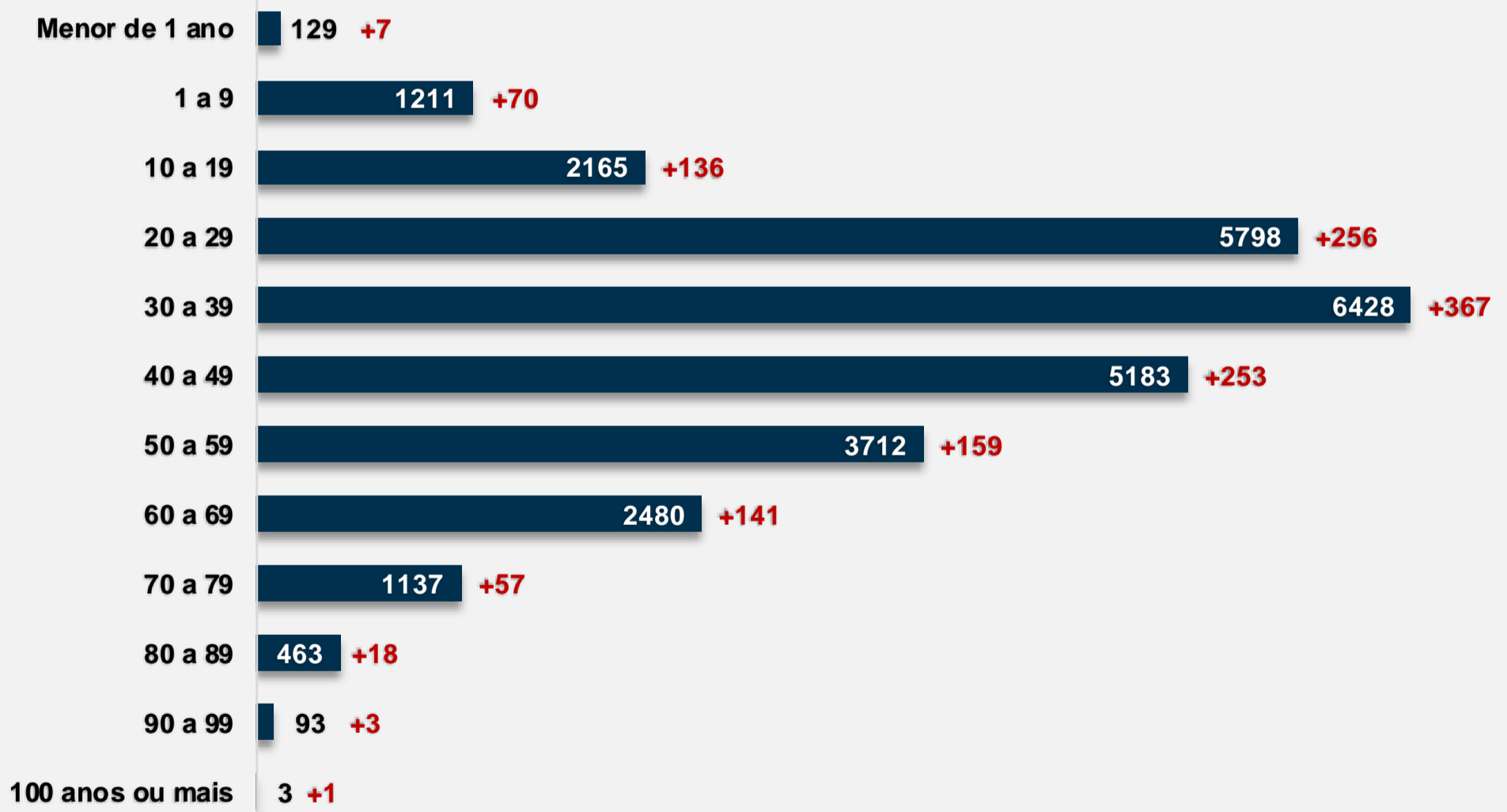
COVID-19: Doença Causada pelo coronavírus SARS-CoV-2

Semana Epidemiológica 08 – 20/02 até 26/02 de 2022

CENÁRIO DA COVID-19 EM RIO GRANDE

PERFIL EPIDEMIOLÓGICO DOS CASOS CONFIRMADOS

POR FAIXA ETÁRIA



LEGENDA

+ NÚMERO: INCIDÊNCIA

MÉDIA DE IDADE

39,07 ANOS

SECRETARIA DE MUNICÍPIO DA SAÚDE
Superintendência de Vigilância em Saúde



Prefeitura Municipal
do RIO GRANDE



BOLETIM EPIDEMIOLÓGICO SEMANAL

COVID-19: Doença Causada pelo coronavírus SARS-CoV-2

Semana Epidemiológica 08 – 20/02 até 26/02 de 2022

CENÁRIO DA COVID-19 EM RIO GRANDE

PERFIL EPIDEMIOLÓGICO DOS CASOS CONFIRMADOS

POR ATIVIDADE ECONÔMICA*



LEGENDA

+ NÚMERO: INCIDÊNCIA

OBSERVAÇÃO

O ramo de cada atividade foi extraída da tabela CNAE - Classificação Nacional de Atividades Econômicas

SECRETARIA DE MUNICÍPIO DA SAÚDE
Superintendência de Vigilância em Saúde



Prefeitura Municipal
do RIO GRANDE



BOLETIM EPIDEMIOLÓGICO SEMANAL

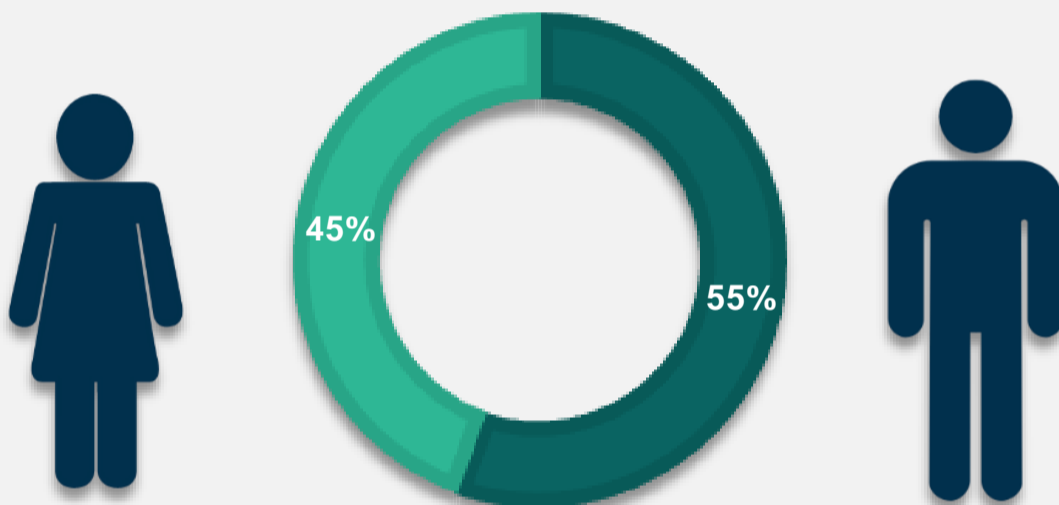
COVID-19: Doença Causada pelo coronavírus SARS-CoV-2

Semana Epidemiológica 08 – 20/02 até 26/02 de 2022

CENÁRIO DA COVID-19 EM RIO GRANDE

PERFIL EPIDEMIOLÓGICO DOS ÓBITOS CONFIRMADOS

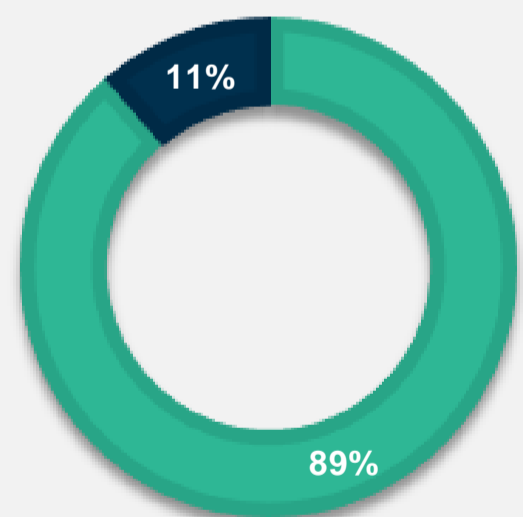
POR GÊNERO



■ Masculino
■ Feminino

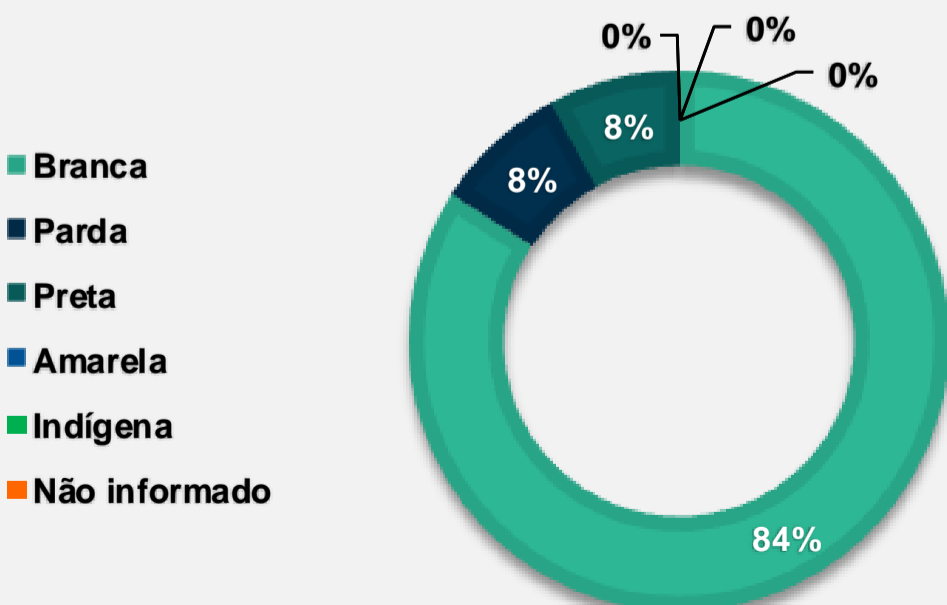
COMORBIDADES*

*Doença ou condições de saúde que podem afetar a evolução da COVID-19



■ Sim ■ Não

POR RAÇA/ETNIA



■ Branca
■ Parda
■ Preta
■ Amarela
■ Indígena
■ Não informado

BOLETIM EPIDEMIOLÓGICO SEMANAL

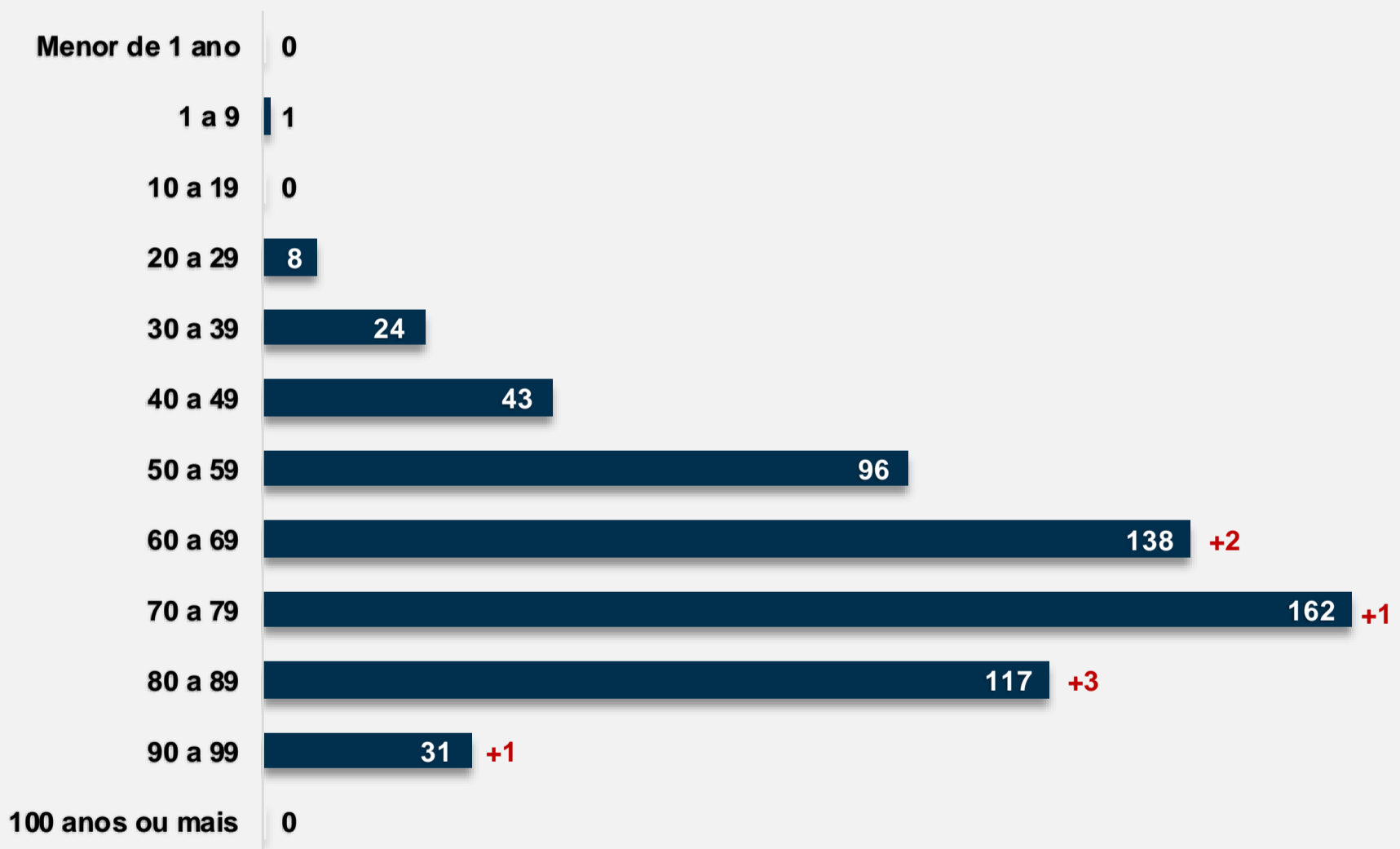
COVID-19: Doença Causada pelo coronavírus SARS-CoV-2

Semana Epidemiológica 08 – 20/02 até 26/02 de 2022

CENÁRIO DA COVID-19 EM RIO GRANDE

PERFIL EPIDEMIOLÓGICO DOS ÓBITOS CONFIRMADOS

POR FAIXA ETÁRIA



LEGENDA

+ NÚMERO: INCIDÊNCIA

MÉDIA DE IDADE

67,66 ANOS

SECRETARIA DE MUNICÍPIO DA SAÚDE
Superintendência de Vigilância em Saúde



Prefeitura Municipal
do RIO GRANDE



INSTITUTO
FEDERAL
Rio Grande
do Sul

Programa
GeoSaúde



BOLETIM EPIDEMIOLÓGICO SEMANAL

COVID-19: Doença Causada pelo coronavírus SARS-CoV-2

Semana Epidemiológica 08 – 20/02 até 26/02 de 2022

CENÁRIO DA COVID-19 EM RIO GRANDE

INFORMAÇÕES GERAIS

RIO GRANDE DO SUL	REGIÃO 21	RIO GRANDE
POPULAÇÃO TOTAL		
11.329.605	877.265	211.005
NÚMERO DE CASOS		
2.151.960	153.287	28.802
NÚMERO DE ÓBITOS		
38.259	2.625	620
TAXA DE MORTALIDADE POR 100 MIL HABITANTES		
336,3	298,7	293,83
LETALIDADE APARENTE*		
1,8%	1,7%	2,1%

*OBSERVAÇÃO

Indica a mortalidade em termos do percentual de óbitos em relação aos casos confirmados

SECRETARIA DE MUNICÍPIO DA SAÚDE
Superintendência de Vigilância em Saúde



Prefeitura Municipal
do RIO GRANDE



Programa
GeoSaúde



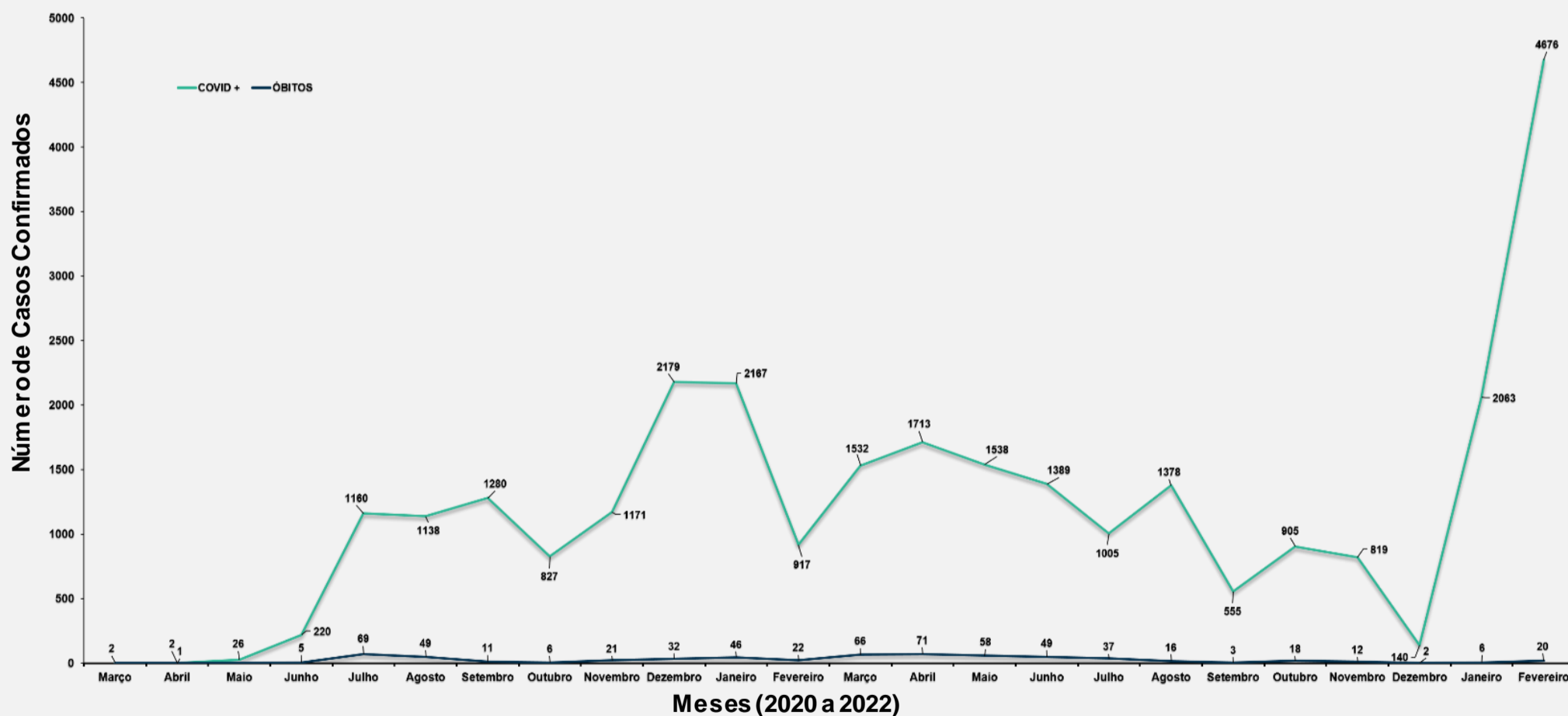
BOLETIM EPIDEMIOLÓGICO SEMANAL

COVID-19: Doença Causada pelo coronavírus SARS-CoV-2

Semana Epidemiológica 08 – 20/02 até 26/02 de 2022

CENÁRIO DA COVID-19 EM RIO GRANDE

EVOLUÇÃO DO NÚMERO DE CASOS E ÓBITOS
POR MESES (2020 A 2022)



SECRETARIA DE MUNICÍPIO DA SAÚDE
Superintendência de Vigilância em Saúde



Prefeitura Municipal
do RIO GRANDE



Programa
GeoSaúde



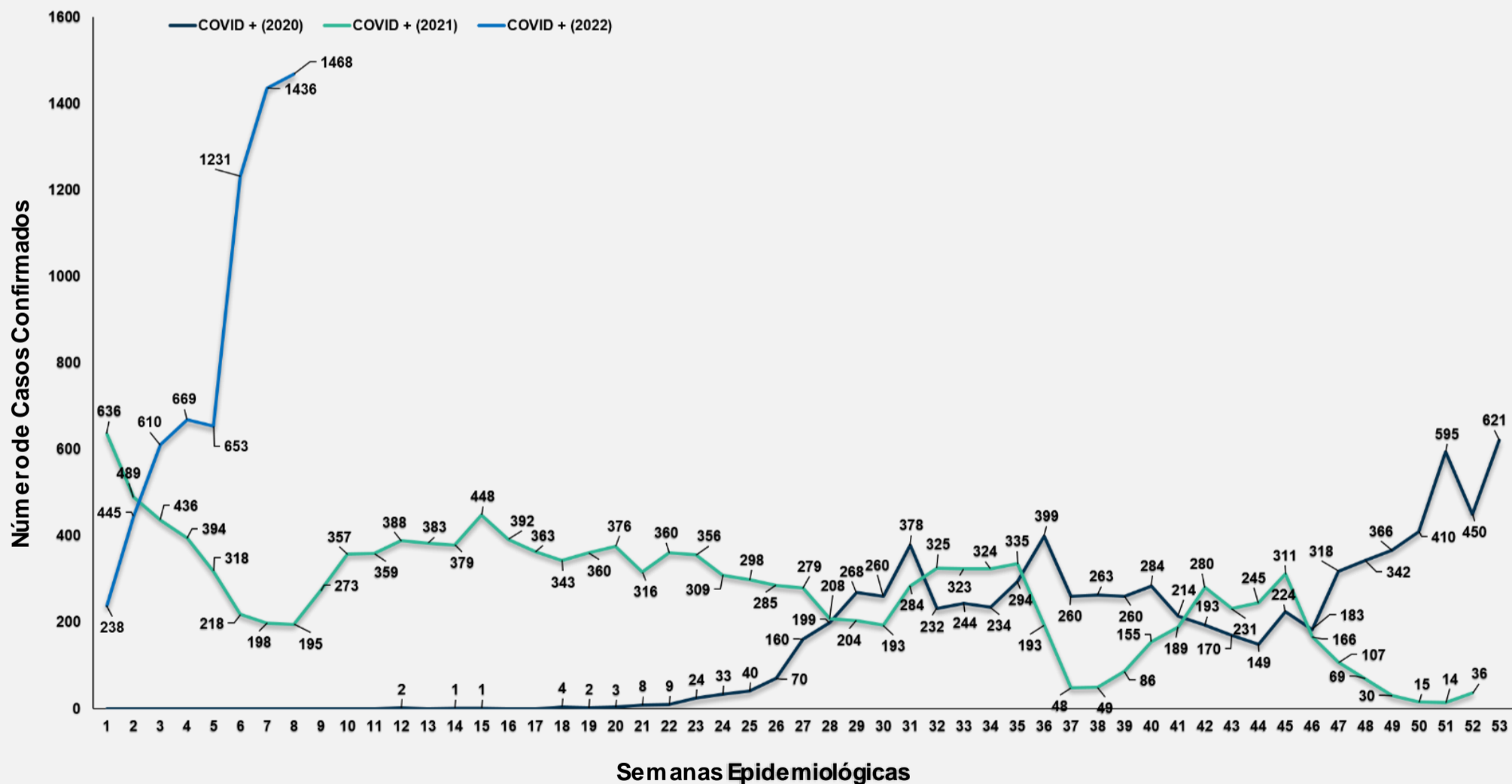
BOLETIM EPIDEMIOLÓGICO SEMANAL

COVID-19: Doença Causada pelo coronavírus SARS-CoV-2

Semana Epidemiológica 08 – 20/02 até 26/02 de 2022

CENÁRIO DA COVID-19 EM RIO GRANDE

COMPARAÇÃO DE CASOS 2020-2021-2022
POR SEMANAS EPIDEMIOLÓGICAS



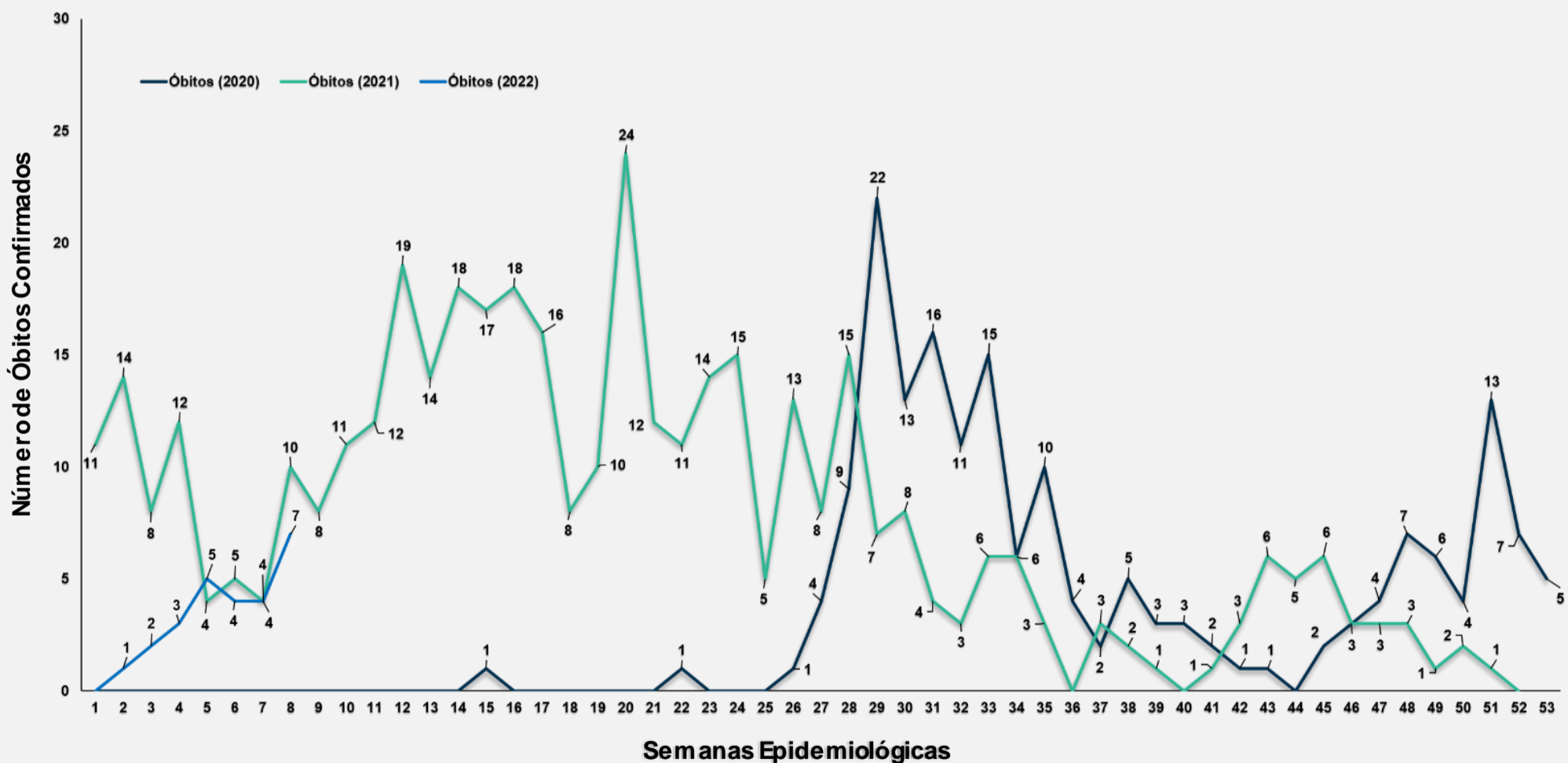
BOLETIM EPIDEMIOLÓGICO SEMANAL

COVID-19: Doença Causada pelo coronavírus SARS-CoV-2

Semana Epidemiológica 08 – 20/02 até 26/02 de 2022

CENÁRIO DA COVID-19 EM RIO GRANDE

COMPARAÇÃO DE ÓBITOS 2020-2021-2022
POR SEMANAS EPIDEMIOLÓGICAS



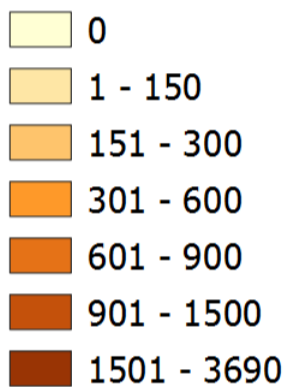
BOLETIM EPIDEMIOLÓGICO SEMANAL

COVID-19: Doença Causada pelo coronavírus SARS-CoV-2

Semana Epidemiológica 08 – 20/02 até 26/02 de 2022

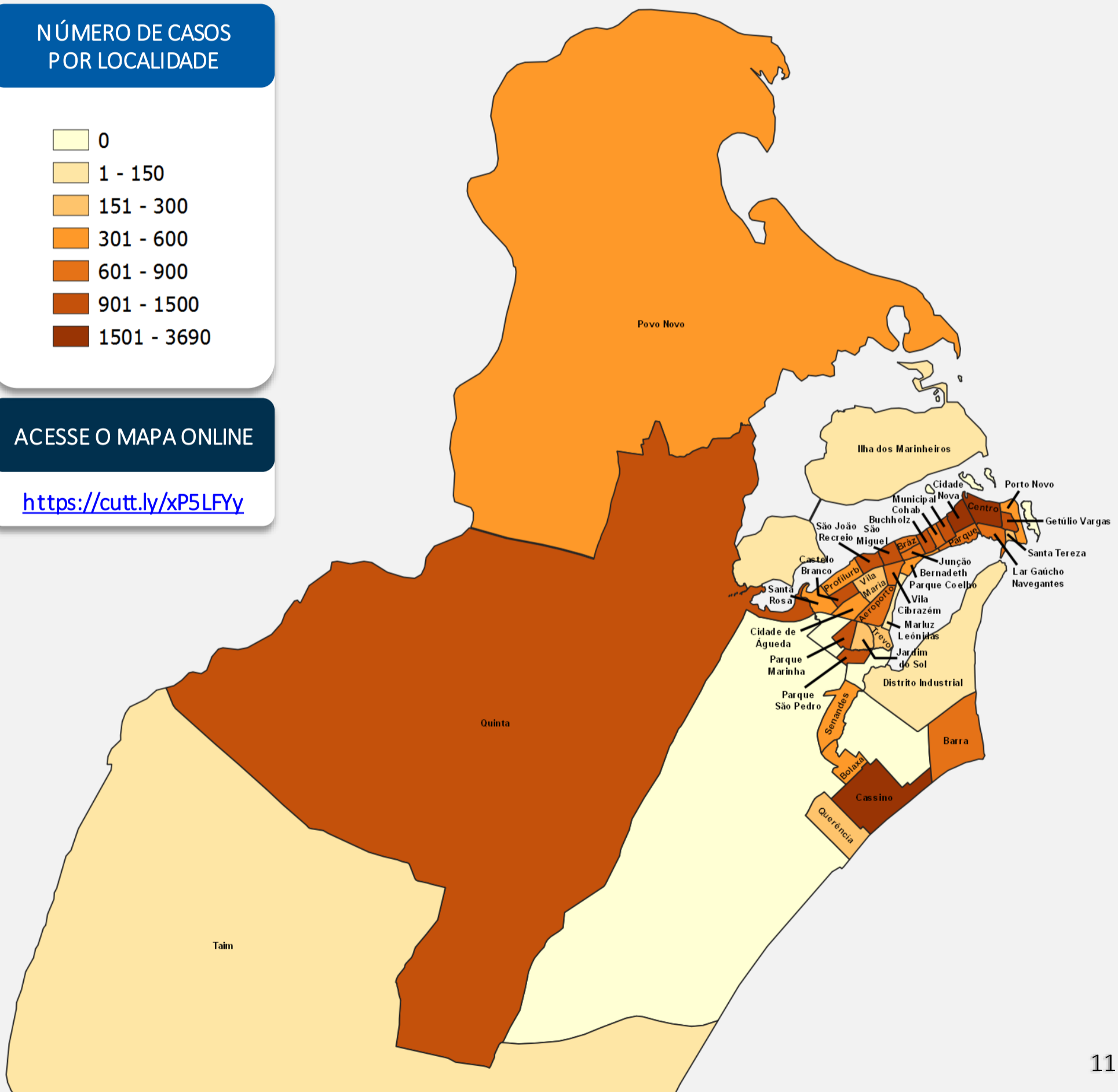
DISTRIBUIÇÃO DE TODOS OS CASOS CONFIRMADOS SEGUNDO LOCAL DE RESIDÊNCIA

NÚMERO DE CASOS POR LOCALIDADE



ACESSE O MAPA ONLINE

<https://cutt.ly/xP5LFYy>

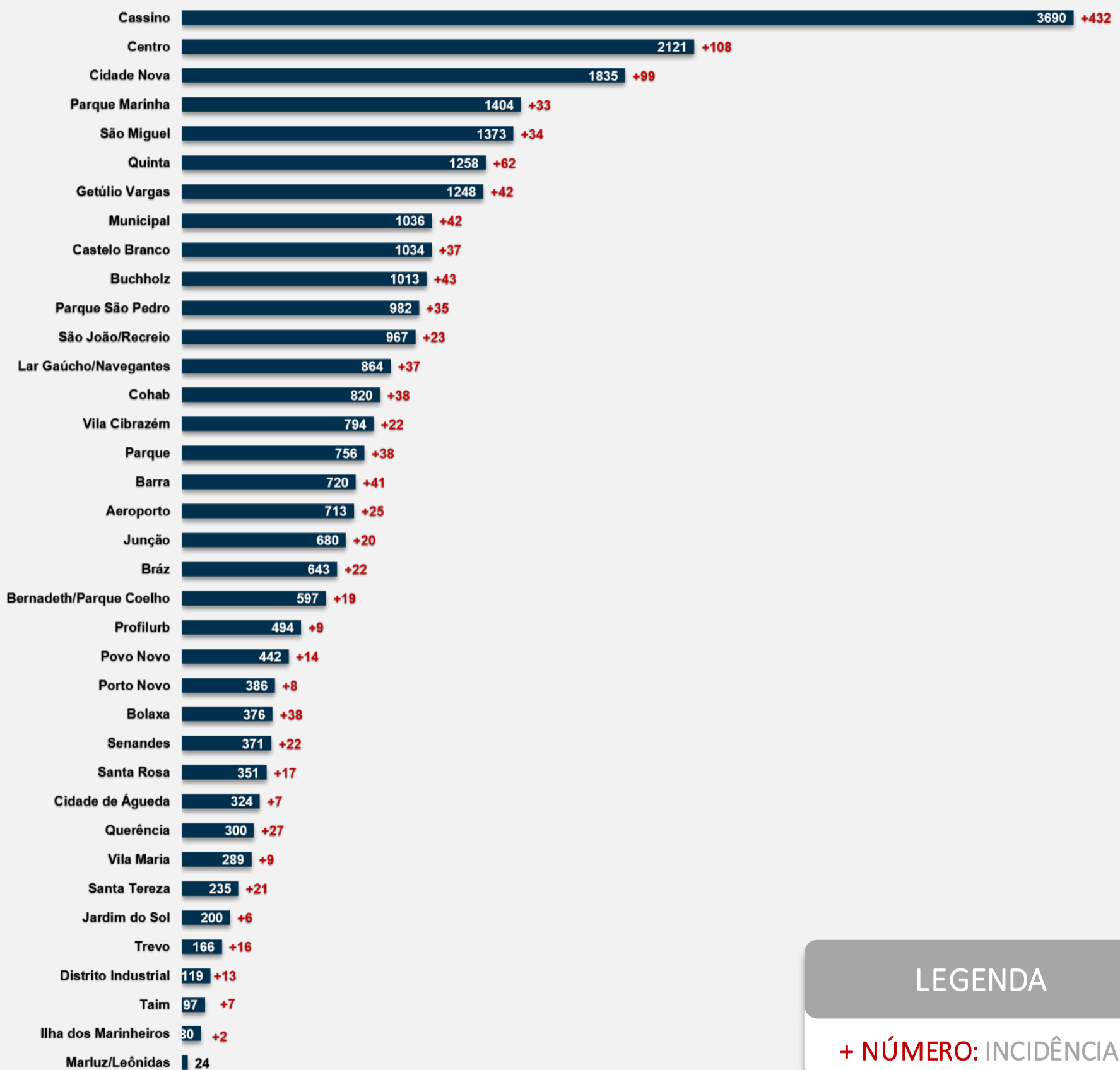


BOLETIM EPIDEMIOLÓGICO SEMANAL

COVID-19: Doença Causada pelo coronavírus SARS-CoV-2

Semana Epidemiológica 08 – 20/02 até 26/02 de 2022

DISTRIBUIÇÃO DE TODOS OS CASOS CONFIRMADOS SEGUNDO LOCAL DE RESIDÊNCIA



LEGENDA

+ NÚMERO: INCIDÊNCIA

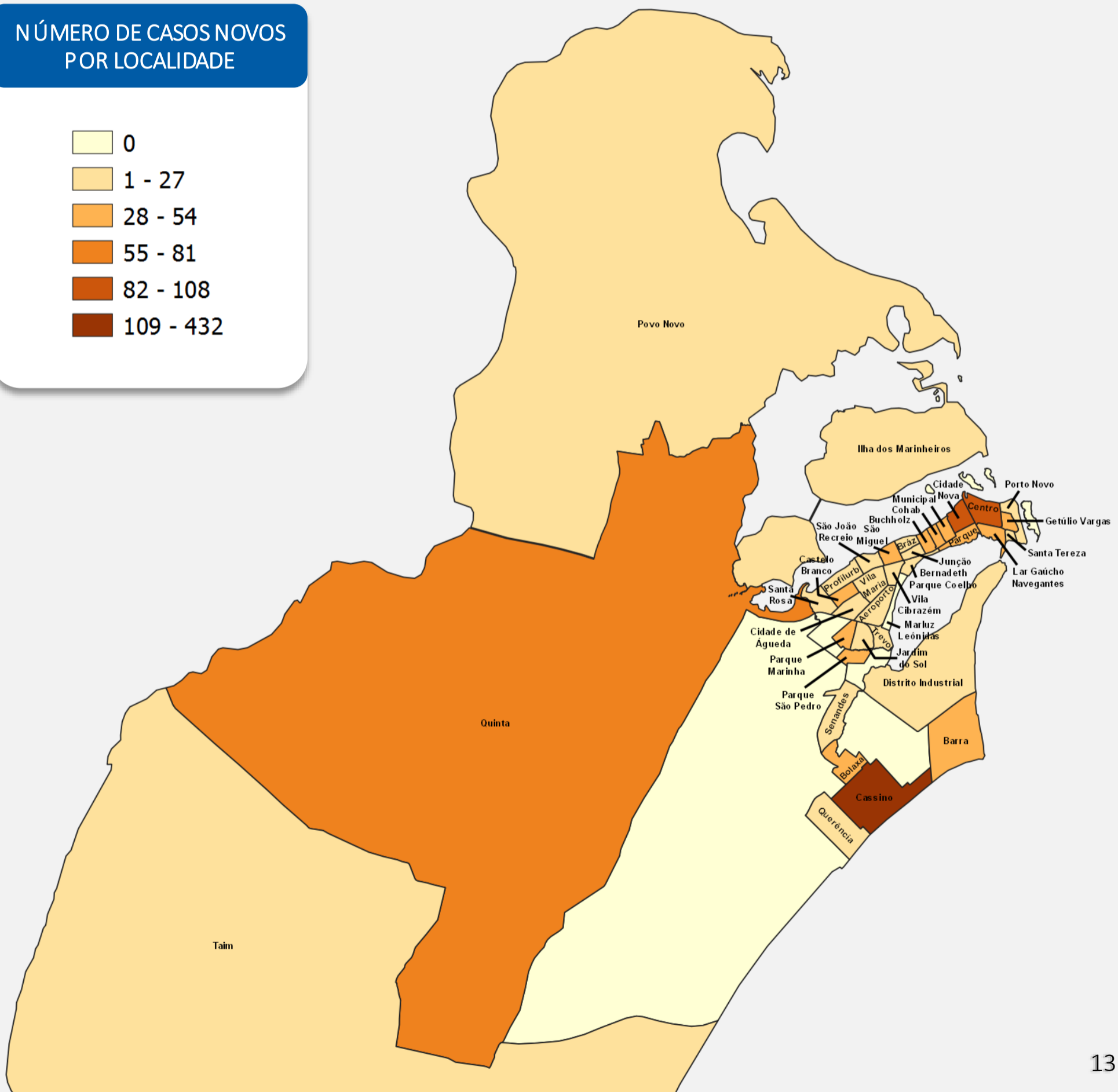

BOLETIM EPIDEMIOLÓGICO SEMANAL

COVID-19: Doença Causada pelo coronavírus SARS-CoV-2

Semana Epidemiológica 08 – 20/02 até 26/02 de 2022

DISTRIBUIÇÃO DA INCIDÊNCIA DE CASOS SEGUNDO LOCAL DE RESIDÊNCIA

NÚMERO DE CASOS NOVOS POR LOCALIDADE



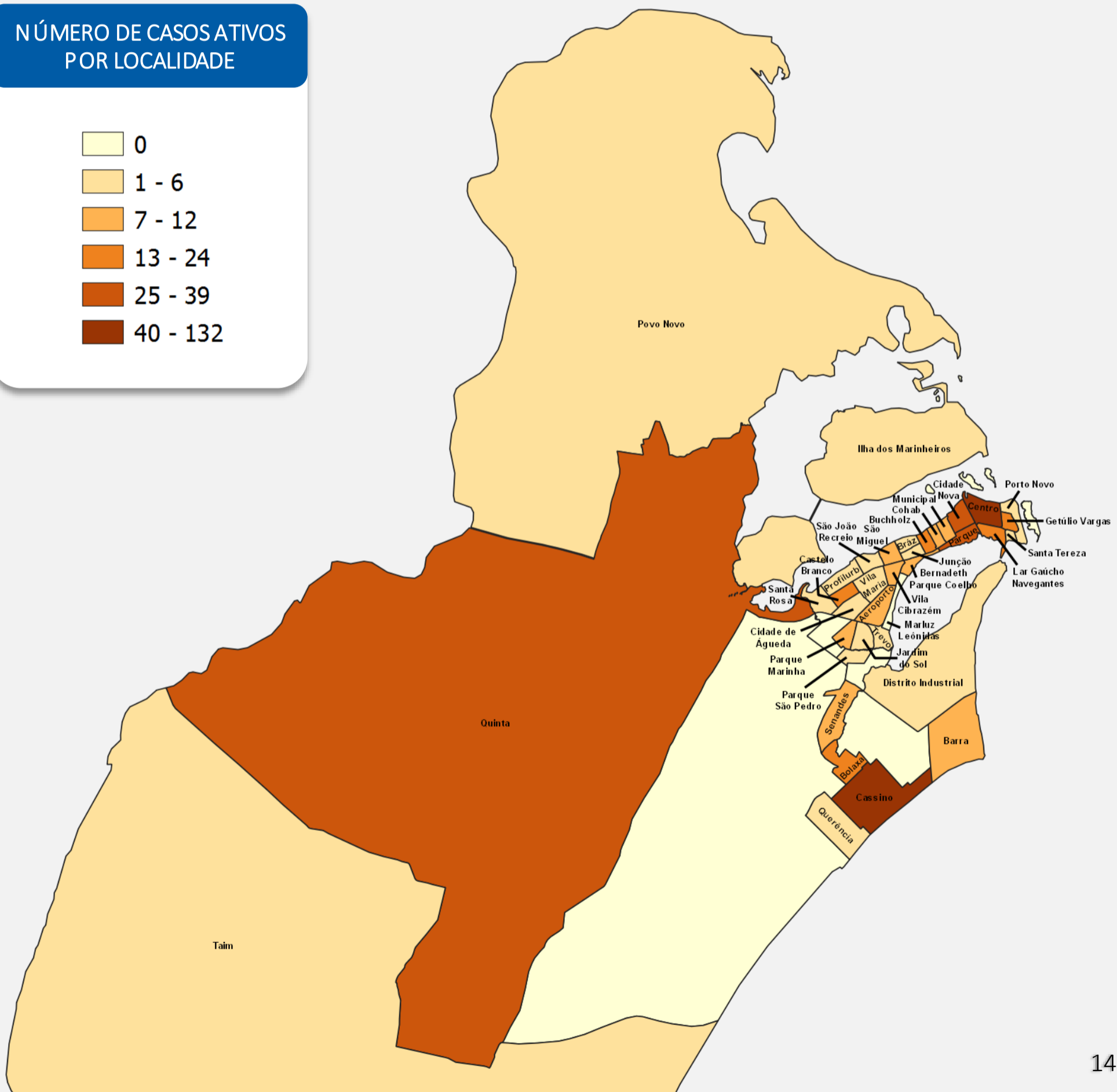

BOLETIM EPIDEMIOLÓGICO SEMANAL

COVID-19: Doença Causada pelo coronavírus SARS-CoV-2

Semana Epidemiológica 08 – 20/02 até 26/02 de 2022

DISTRIBUIÇÃO DOS CASOS ATIVOS SEGUNDO LOCAL DE RESIDÊNCIA

NÚMERO DE CASOS ATIVOS POR LOCALIDADE



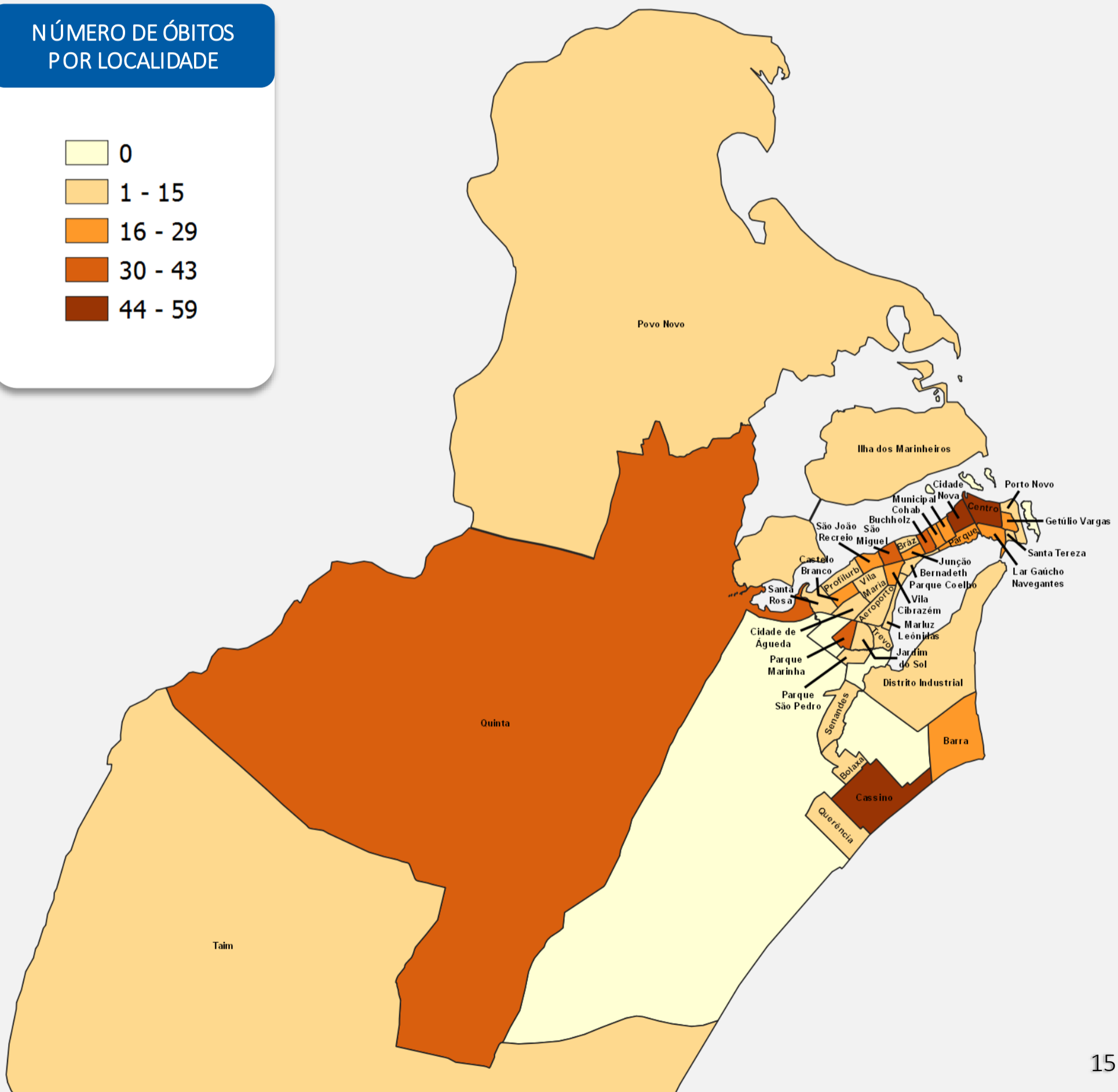
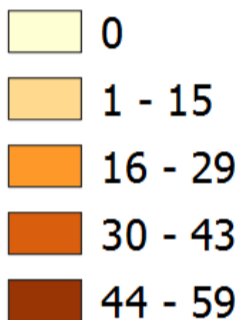
BOLETIM EPIDEMIOLÓGICO SEMANAL

COVID-19: Doença Causada pelo coronavírus SARS-CoV-2

Semana Epidemiológica 08 – 20/02 até 26/02 de 2022

DISTRIBUIÇÃO DOS ÓBITOS CONFIRMADOS SEGUNDO LOCAL DE RESIDÊNCIA

NÚMERO DE ÓBITOS POR LOCALIDADE



BOLETIM EPIDEMIOLÓGICO SEMANAL

COVID-19: Doença Causada pelo coronavírus SARS-CoV-2

Semana Epidemiológica 08 – 20/02 até 26/02 de 2022

CENÁRIO DA COVID-19 EM RIO GRANDE

ESTABELECIMENTOS FISCALIZADOS PELA VIGILÂNCIA SANITÁRIA NA SEMANA EPIDEMIOLÓGICA

TOTAL

9

ESTABELECIMENTOS FISCALIZADOS

BAR/LANCHERIA

4

BOATE/SALÃO DE FESTA

4

CLÍNICAS MÉDICAS

1

TIPO DE FISCALIZAÇÃO

FUNCIONAMENTO IRREGULAR

2

AGLOMERAÇÃO

3

NÃO UTILIZAÇÃO DE MÁSCARA

0

OUTROS DESCUMPRIMENTOS DO
DECRETO MUNICIPAL

4

BOLETIM EPIDEMIOLÓGICO SEMANAL

COVID-19: Doença Causada pelo coronavírus SARS-CoV-2

Semana Epidemiológica 08 – 20/02 até 26/02 de 2022

CENÁRIO DA COVID-19 EM RIO GRANDE

DENÚNCIAS FISCALIZADAS PELA VIGILÂNCIA SANITÁRIA

DE 17 DE MARÇO DE 2020
A 25 DE FEVEREIRO DE 2022

TOTAL	3.408
FUNCIONAMENTO IRREGULAR	954
AGLOMERAÇÃO	1.094
NÃO UTILIZAÇÃO DE MÁSCARA	253
OUTROS DESCUMPRIMENTOS DO DECRETO MUNICIPAL	1.107

BARREIRAS EDUCATIVAS REALIZADAS

VEÍCULOS ABORDADOS	27.573
PESSOAS ABORDADAS	45.154

17

SECRETARIA DE MUNICÍPIO DA SAÚDE
Superintendência de Vigilância em Saúde



Prefeitura Municipal
do RIO GRANDE



INSTITUTO
FEDERAL
Rio Grande
do Sul

Programa
GeoSaúde



BOLETIM EPIDEMIOLÓGICO SEMANAL

COVID-19: Doença Causada pelo coronavírus SARS-CoV-2

Semana Epidemiológica 08 – 20/02 até 26/02 de 2022

CENÁRIO DA COVID-19 EM RIO GRANDE

VACINAS

VACINAS RECEBIDAS

478.721

1º DOSE

186.555

2º DOSE

183.667

3º DOSE

87.473

DOSE ÚNICA

6.300

DOSE PEDIÁTRICA

14.726

VACINAS APLICADAS

417.182

1º DOSE

164.430

2º DOSE E DOSE ÚNICA

159.298

3º DOSE

83.002

DOSE PEDIÁTRICA

10.452

18

SECRETARIA DE MUNICÍPIO DA SAÚDE
Superintendência de Vigilância em Saúde



Prefeitura Municipal
do RIO GRANDE



Programa
GeoSaúde



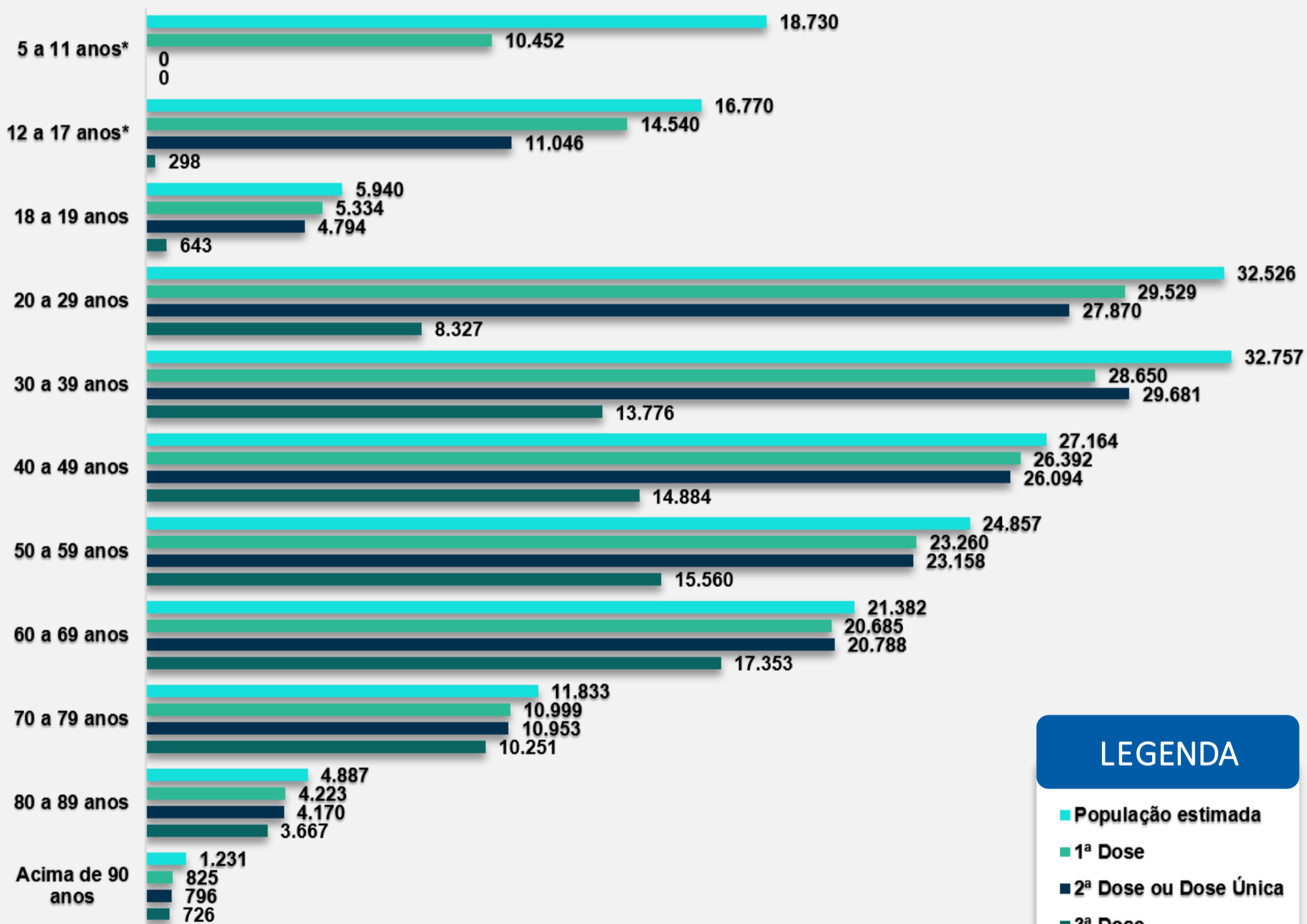
BOLETIM EPIDEMIOLÓGICO SEMANAL

COVID-19: Doença Causada pelo coronavírus SARS-CoV-2

Semana Epidemiológica 08 – 20/02 até 26/02 de 2022

CENÁRIO DA COVID-19 EM RIO GRANDE

VACINADOS POR FAIXA ETÁRIA



LEGENDA

- População estimada
- 1ª Dose
- 2ª Dose ou Dose Única
- 3ª Dose

*OBSERVAÇÃO Crianças e Adolescentes com e sem comorbidades

BOLETIM EPIDEMIOLÓGICO SEMANAL

COVID-19: Doença Causada pelo coronavírus SARS-CoV-2

Semana Epidemiológica 08 – 20/02 até 26/02 de 2022

CENÁRIO DA COVID-19 EM RIO GRANDE

PORCENTAGEM DA POPULAÇÃO TOTAL VACINADA

RIOGRANDE DOS SUL	REGIÃO 21	RIO GRANDE
POPULAÇÃO TOTAL		
11.329.605	877.265	211.005
1º DOSE		
85,5%	81,1%	82,8%
2º DOSE		
75,2%	71%	75,49%
3º DOSE		
32,5%	26,9%	39,33%

BOLETIM EPIDEMIOLÓGICO SEMANAL

COVID-19: Doença Causada pelo coronavírus SARS-CoV-2

Semana Epidemiológica 08 – 20/02 até 26/02 de 2022

CENÁRIO DA COVID-19 EM RIO GRANDE

PORCENTAGEM DA POPULAÇÃO VACINADA POR CICLOS ETÁRIOS NO RIO GRANDE DO SUL

CRIANÇAS*

*DE 5 A 11 ANOS

ADOLESCENTES**

**DE 12 A 17 ANOS

ADULTOS***

***18 ANOS OU MAIS

1º DOSE

43,4%

87,3%

94,7%

2º DOSE

-

61,6%

88,8%

3º DOSE

-

-

38,6%

BOLETIM EPIDEMIOLÓGICO SEMANAL

COVID-19: Doença Causada pelo coronavírus SARS-CoV-2

Semana Epidemiológica 08 – 20/02 até 26/02 de 2022

CENÁRIO DA COVID-19 EM RIO GRANDE

PORCENTAGEM DA POPULAÇÃO VACINADA POR
CICLOS ETÁRIOS NA REGIÃO 21

CRIANÇAS*

*DE 5 A 11 ANOS

ADOLESCENTES**

**DE 12 A 17 ANOS

ADULTOS***

***18 ANOS OU MAIS

1º DOSE

30,3%

82,2%

92,9%

2º DOSE

-

50%

86,1%

3º DOSE

-

-

32%

SECRETARIA DE MUNICÍPIO DA SAÚDE
Superintendência de Vigilância em Saúde



Prefeitura Municipal
do RIO GRANDE



BOLETIM EPIDEMIOLÓGICO SEMANAL

COVID-19: Doença Causada pelo coronavírus SARS-CoV-2

Semana Epidemiológica 08 – 20/02 até 26/02 de 2022

CENÁRIO DA COVID-19 EM RIO GRANDE

PORCENTAGEM DA POPULAÇÃO VACINADA POR CICLOS ETÁRIOS EM RIO GRANDE

CRIANÇAS*	ADOLESCENTES**	ADULTOS***
*DE 5 A 11 ANOS	**DE 12 A 17 ANOS	***18 ANOS OU MAIS
POPULAÇÃO ESTIMADA		
18.730	16.770	162.577
1º DOSE		
55,8%	86,7%	92,2%
2º DOSE		
-	65,8%	92,1%
3º DOSE		
-	1,77%	52,3%

BOLETIM EPIDEMIOLÓGICO SEMANAL

COVID-19: Doença Causada pelo coronavírus SARS-CoV-2

Semana Epidemiológica 08 – 20/02 até 26/02 de 2022

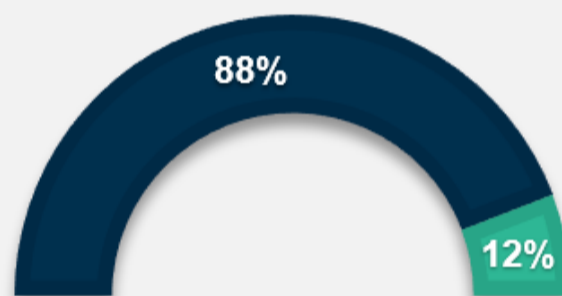
CENÁRIO DA COVID-19 EM RIO GRANDE

PORCENTAGEM DA POPULAÇÃO VACINADA EM RIO GRANDE*

*OBSERVAÇÃO

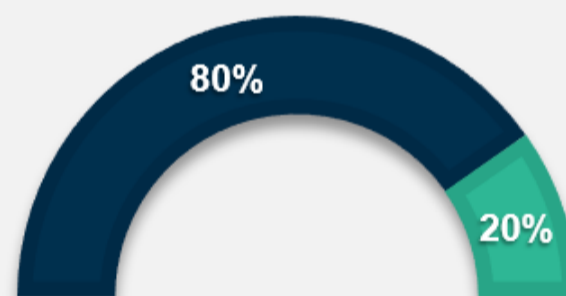
Este índice leva em consideração a população vacinável do município, acima de 5 anos (198.077 habitantes)

1º DOSE



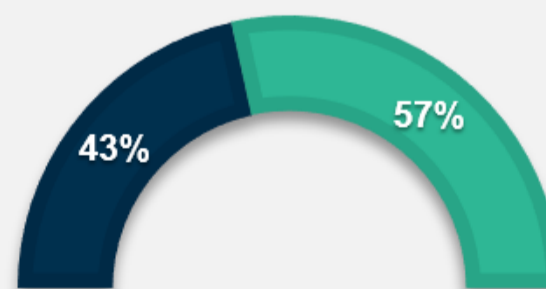
■ Vacinados ■ Não vacinados

2º DOSE



■ Vacinados ■ Não vacinados

3º DOSE



■ Vacinados ■ Não vacinados

BOLETIM EPIDEMIOLÓGICO SEMANAL

COVID-19: Doença Causada pelo coronavírus SARS-CoV-2

Semana Epidemiológica 08 – 20/02 até 26/02 de 2022

CENÁRIO DA COVID-19 EM RIO GRANDE

PERFIL EPIDEMIOLÓGICO DOS PACIENTES INTERNADOS EM RELAÇÃO A SITUAÇÃO VACINAL*

HOSPITAL UNIVERSITÁRIO - FURG

ADULTOS

PEDIÁTRICOS

TOTAL

18

5

1º DOSE

3

0

2º DOSE

2

0

3º DOSE

5

0

NÃO VACINADOS

5

0 (EM IDADE VACINÁVEL)

SEM INFORMAÇÕES

3

0

* OBSERVAÇÃO

* Pacientes positivados ou suspeitos.

25

SECRETARIA DE MUNICÍPIO DA SAÚDE
Superintendência de Vigilância em Saúde




Prefeitura Municipal
do RIO GRANDE



INSTITUTO
FEDERAL
Rio Grande
do Sul

Programa
GeoSaúde



BOLETIM EPIDEMIOLÓGICO SEMANAL

COVID-19: Doença Causada pelo coronavírus SARS-CoV-2

Semana Epidemiológica 08 – 20/02 até 26/02 de 2022

CENÁRIO DA COVID-19 EM RIO GRANDE

PERFIL EPIDEMIOLÓGICO DOS PACIENTES INTERNADOS EM RELAÇÃO A SITUAÇÃO VACINAL*

HOSPITAL SANTA CASA

ADULTOS

PEDIÁTRICOS

TOTAL

25

0

1º DOSE

1

0

2º DOSE

3

0

3º DOSE

12

0

NÃO VACINADOS

2

0

SEM INFORMAÇÕES

7**

0

* OBSERVAÇÃO

Pacientes positivados ou suspeitos.

5 pacientes de outros municípios.

** OBSERVAÇÃO

26

SECRETARIA DE MUNICÍPIO DA SAÚDE
Superintendência de Vigilância em Saúde



Prefeitura Municipal
do RIO GRANDE



Programa
GeoSaúde



BOLETIM EPIDEMIOLÓGICO SEMANAL

COVID-19: Doença Causada pelo coronavírus SARS-CoV-2

Semana Epidemiológica 08 – 20/02 até 26/02 de 2022

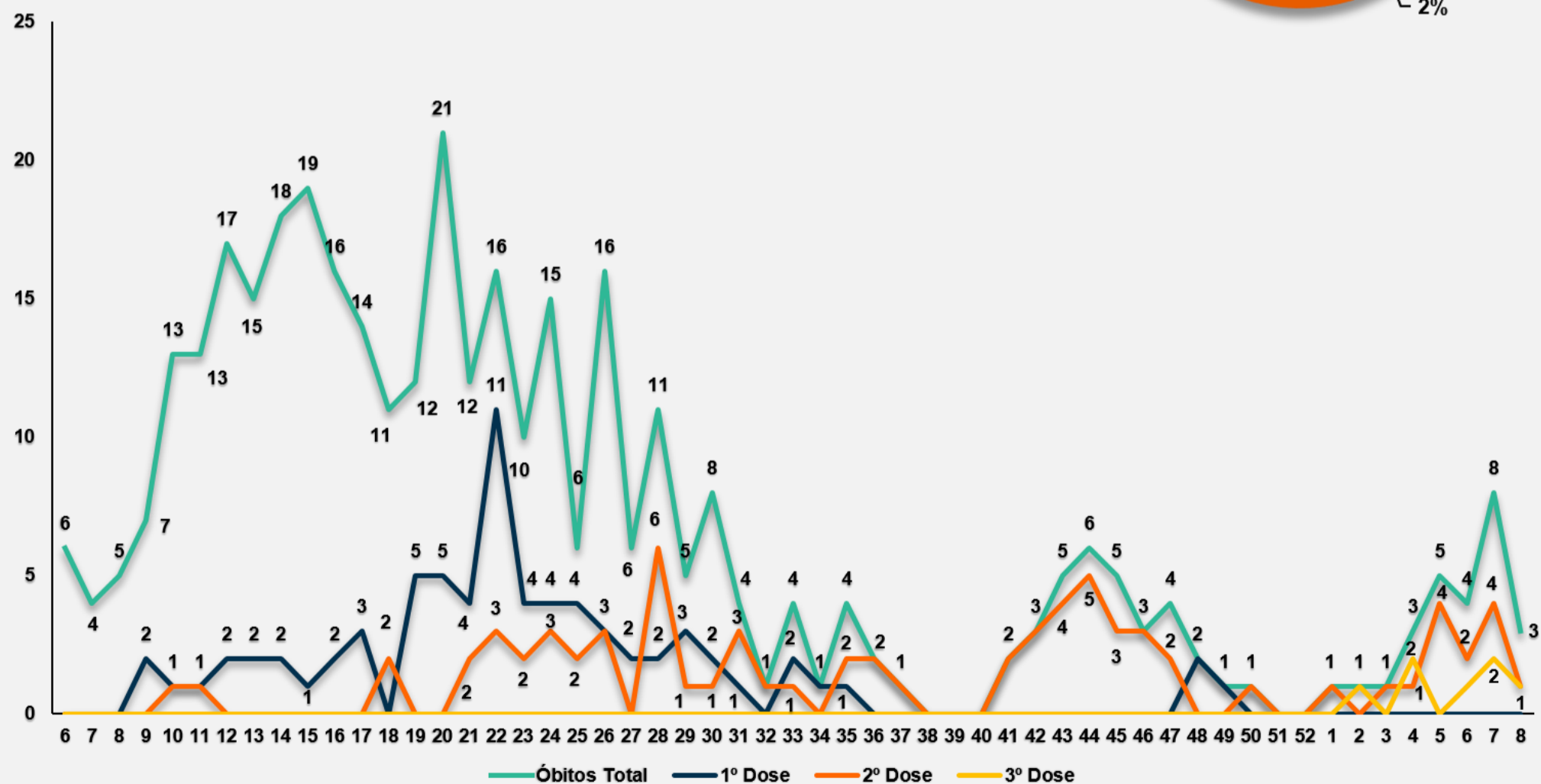
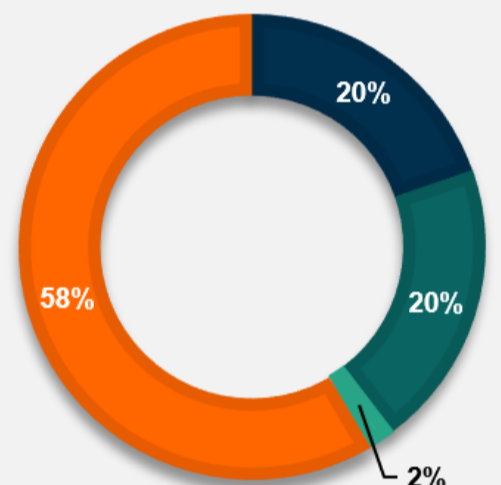
CENÁRIO DA COVID-19 EM RIO GRANDE

LEVANTAMENTO DE ÓBITOS DESDE O INÍCIO DA VACINAÇÃO (19/01/2021)

TOTAL DE ÓBITOS NO PERÍODO

371

- 1º Dose
- 2º Dose
- 3º Dose
- Não vacinados



BOLETIM EPIDEMIOLÓGICO SEMANAL

COVID-19: Doença Causada pelo coronavírus SARS-CoV-2

Semana Epidemiológica 08 – 20/02 até 26/02 de 2022

CENÁRIO DA COVID-19 EM RIO GRANDE

INFORMAÇÕES SOBRE TESTES DE COVID-19

RT-PCR

160

TR ANTÍGENO

1.191*

*OBSERVAÇÃO

Destes, 865 testes foram realizados no Projeto Testar Verão.

NÚMERO TOTAL DE TESTES REALIZADOS NO MUNICÍPIO

102.288

DÚVIDAS? ENTRE EM CONTATO:

VIGILÂNCIA EM SAÚDE

Rua Major Carlos Pinto, 551; Rio Grande – RS

Fone: (53) 3231.3456 (53) 3233.7265

(53) 3233.7287

E-mail: vigiepid@riogrande.rs.gov.br

DENÚNCIAS? LIGUE:

VIGILÂNCIA SANITÁRIA

Fone: (53) 3233.8463

Todos os dias das 7h30 às 19h00

SECRETARIA DE MUNICÍPIO DA SAÚDE
Superintendência de Vigilância em Saúde



Prefeitura Municipal
do RIO GRANDE

