

BOLETIM EPIDEMIOLÓGICO SEMANAL

COVID-19: Doença Causada pelo coronavírus SARS-CoV-2

Semana Epidemiológica 05 – 30/01 até 05/02 de 2022

CENÁRIO DA COVID-19 EM RIO GRANDE

RESUMO GERAL

CASOS CONFIRMADOS

24.681

+653

CASOS NOTIFICADOS

210.389

+4.929

CASOS RECUPERADOS

23.975

+651

CASOS DESCARTADOS

94.283

+0

ÓBITOS

600

+0

CASOS SUSPEITOS

185

-815

CASOS EM ISOLAMENTO

106

-1

INTERNADOS COVID+

7

+4

CASOS ATIVOS

106

-505

TAXA DE LETALIDADE

0%

-0,44%

OBSERVAÇÃO

Diariamente as informações vão sendo qualificadas, o que pode divergir dos boletins diários ou dos boletins semanais anteriores

SECRETARIA DE MUNICÍPIO DA SAÚDE
Superintendência de Vigilância em Saúde



Prefeitura Municipal
do RIO GRANDE



Programa
GeoSaúde



BOLETIM EPIDEMIOLÓGICO SEMANAL

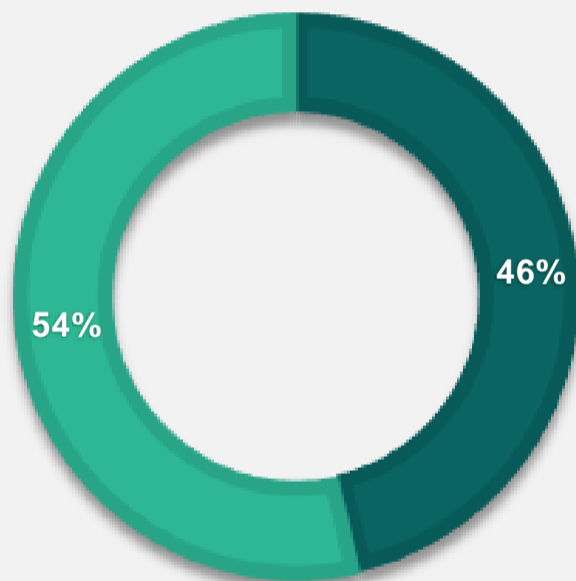
COVID-19: Doença Causada pelo coronavírus SARS-CoV-2

Semana Epidemiológica 05 – 30/01 até 05/02 de 2022

CENÁRIO DA COVID-19 EM RIO GRANDE

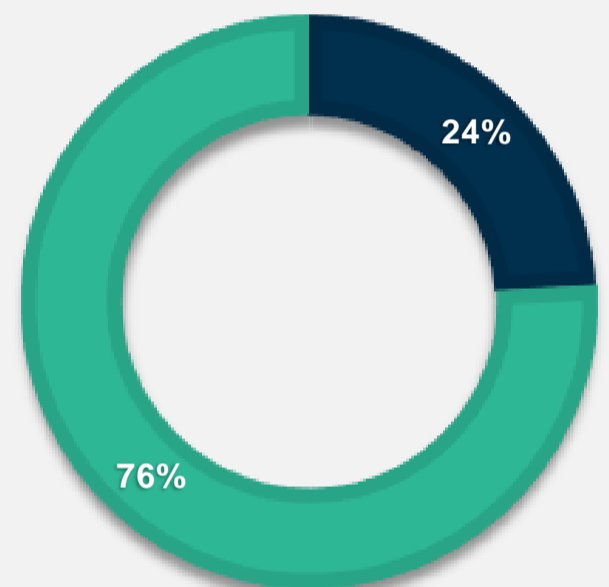
PERFIL EPIDEMIOLÓGICO DOS CASOS CONFIRMADOS

POR GÊNERO



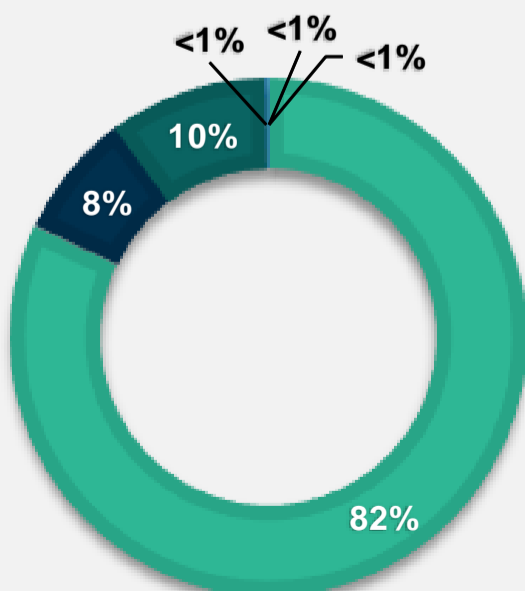
■ Masculino
■ Feminino

COMORBIDADES*



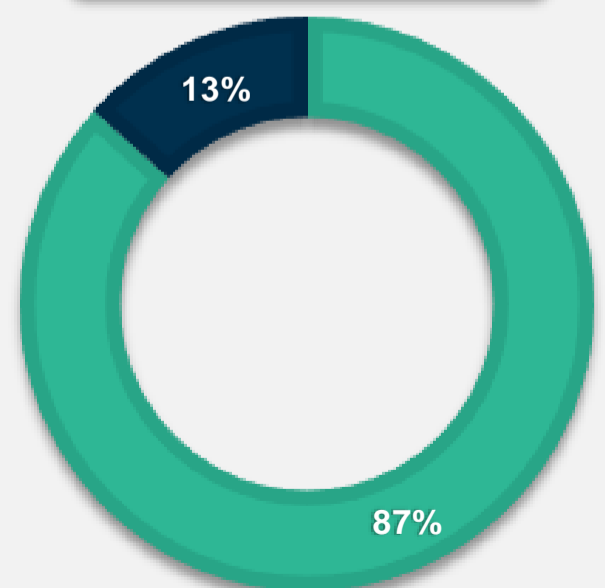
■ Sim ■ Não

POR RAÇA/ETNIA



■ Branca
■ Preta
■ Parda
■ Amarela
■ Indígena
■ Não informado

SINTOMAS



■ Sim ■ Não

* OBSERVAÇÃO

* Doença ou condições de saúde que podem afetar a evolução da COVID-19

SECRETARIA DE MUNICÍPIO DA SAÚDE
Superintendência de Vigilância em Saúde



Prefeitura Municipal
do RIO GRANDE



Programa
GeoSaúde



BOLETIM EPIDEMIOLÓGICO SEMANAL

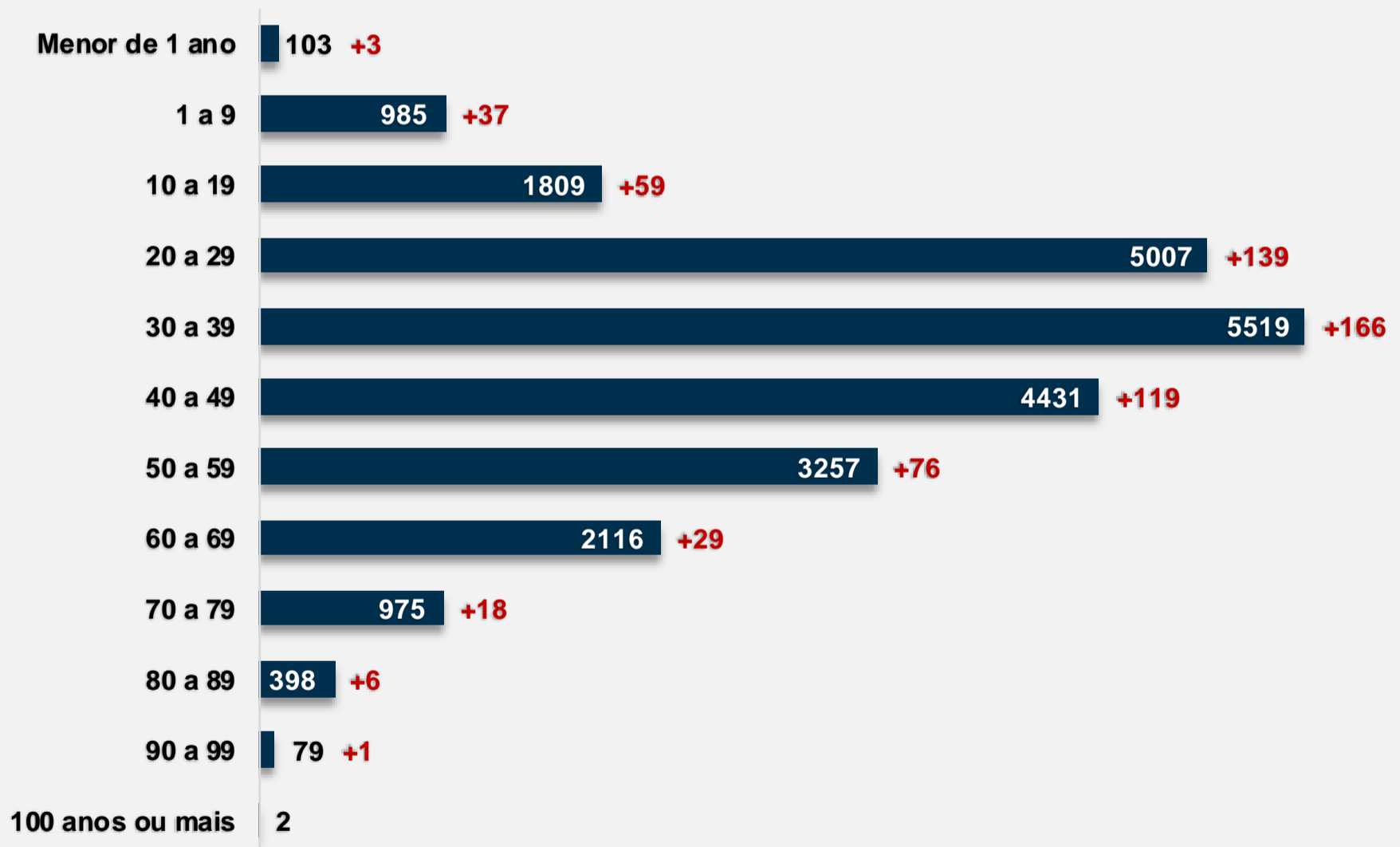
COVID-19: Doença Causada pelo coronavírus SARS-CoV-2

Semana Epidemiológica 05 – 30/01 até 05/02 de 2022

CENÁRIO DA COVID-19 EM RIO GRANDE

PERFIL EPIDEMIOLÓGICO DOS CASOS CONFIRMADOS

POR FAIXA ETÁRIA



LEGENDA

+ NÚMERO: INCIDÊNCIA

MÉDIA DE IDADE

39,23 ANOS

SECRETARIA DE MUNICÍPIO DA SAÚDE
Superintendência de Vigilância em Saúde



Prefeitura Municipal
do RIO GRANDE



INSTITUTO
FEDERAL
Rio Grande
do Sul

Programa
GeoSaúde



BOLETIM EPIDEMIOLÓGICO SEMANAL

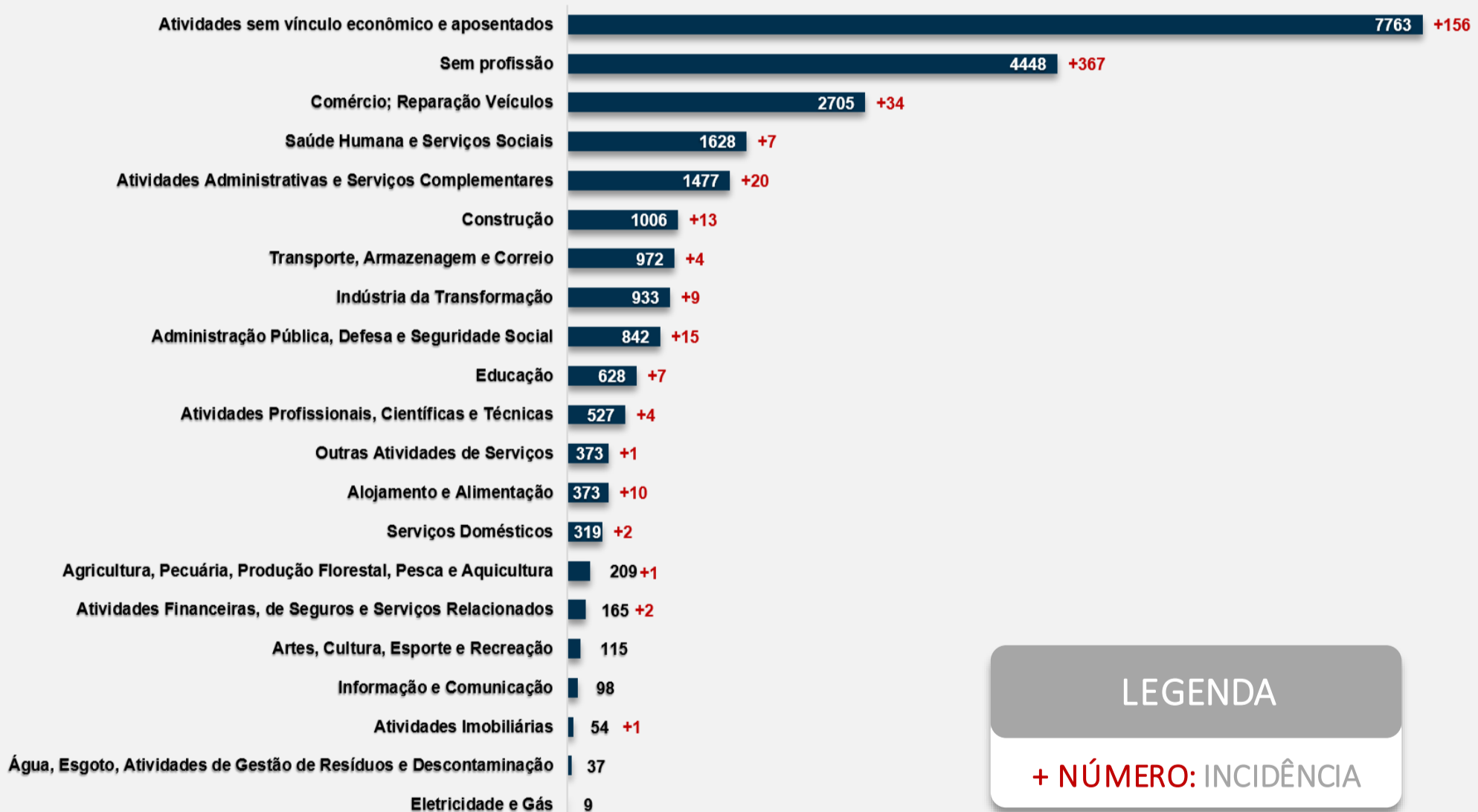
COVID-19: Doença Causada pelo coronavírus SARS-CoV-2

Semana Epidemiológica 05 – 30/01 até 05/02 de 2022

CENÁRIO DA COVID-19 EM RIO GRANDE

PERFIL EPIDEMIOLÓGICO DOS CASOS CONFIRMADOS

POR ATIVIDADE ECONÔMICA*



LEGENDA

+ NÚMERO: INCIDÊNCIA

OBSERVAÇÃO

O ramo de cada atividade foi extraída da tabela CNAE - Classificação Nacional de Atividades Econômicas

SECRETARIA DE MUNICÍPIO DA SAÚDE
Superintendência de Vigilância em Saúde



Prefeitura Municipal
do RIO GRANDE



BOLETIM EPIDEMIOLÓGICO SEMANAL

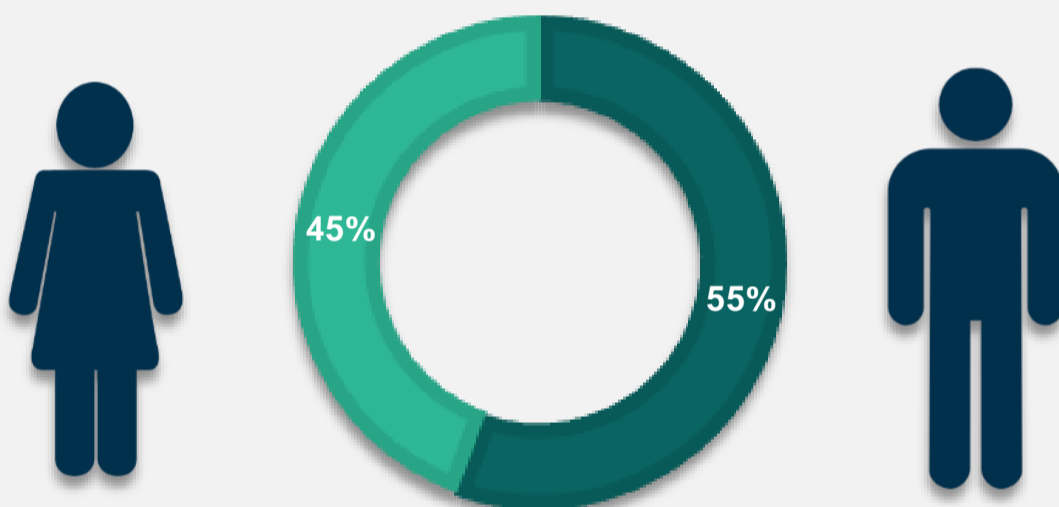
COVID-19: Doença Causada pelo coronavírus SARS-CoV-2

Semana Epidemiológica 05 – 30/01 até 05/02 de 2022

CENÁRIO DA COVID-19 EM RIO GRANDE

PERFIL EPIDEMIOLÓGICO DOS ÓBITOS CONFIRMADOS

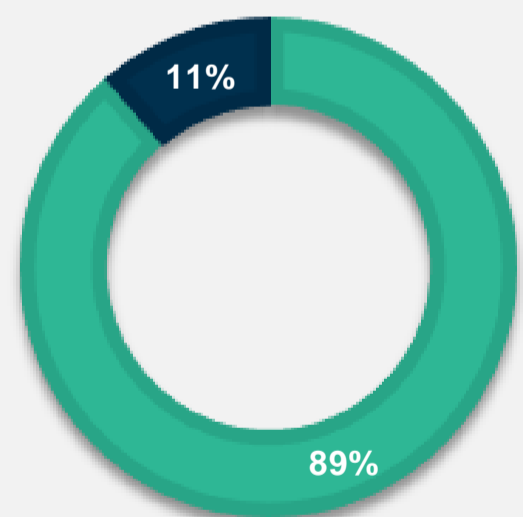
POR GÊNERO



■ Masculino
■ Feminino

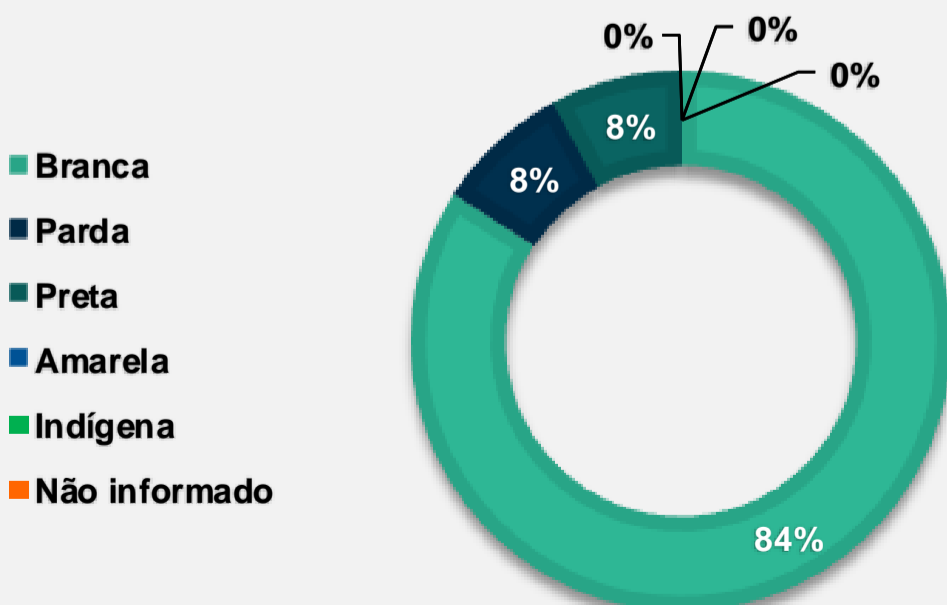
COMORBIDADES*

*Doença ou condições de saúde que podem afetar a evolução da COVID-19



■ Sim ■ Não

POR RAÇA/ETNIA



■ Branca
■ Parda
■ Preta
■ Amarela
■ Indígena
■ Não informado

BOLETIM EPIDEMIOLÓGICO SEMANAL

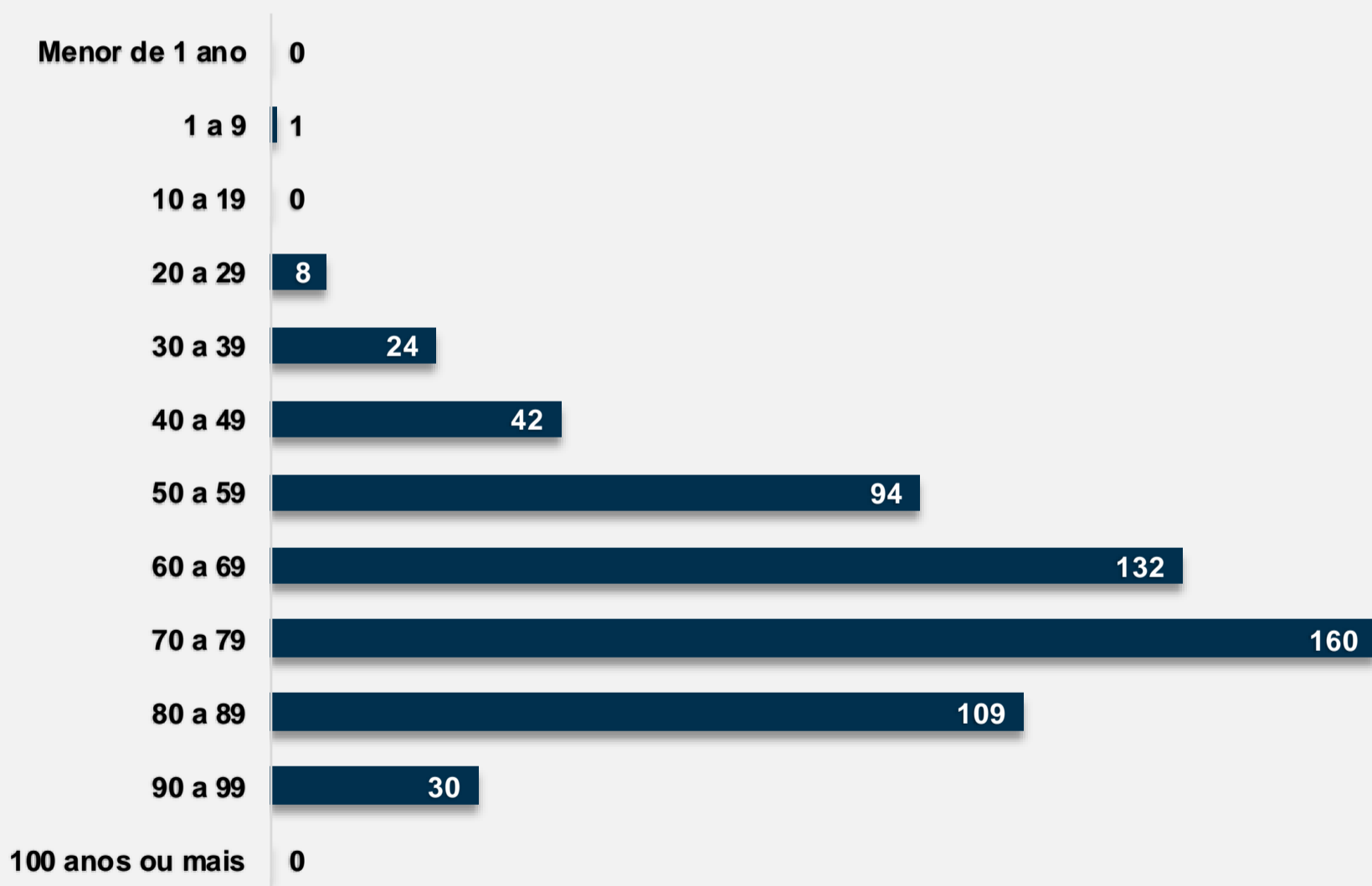
COVID-19: Doença Causada pelo coronavírus SARS-CoV-2

Semana Epidemiológica 05 – 30/01 até 05/02 de 2022

CENÁRIO DA COVID-19 EM RIO GRANDE

PERFIL EPIDEMIOLÓGICO DOS ÓBITOS CONFIRMADOS

POR FAIXA ETÁRIA



LEGENDA

+ **NÚMERO:** INCIDÊNCIA

MÉDIA DE IDADE

67,53 ANOS

SECRETARIA DE MUNICÍPIO DA SAÚDE
Superintendência de Vigilância em Saúde



Prefeitura Municipal
do RIO GRANDE



INSTITUTO
FEDERAL
Rio Grande
do Sul

Programa
GeoSaúde



BOLETIM EPIDEMIOLÓGICO SEMANAL

COVID-19: Doença Causada pelo coronavírus SARS-CoV-2

Semana Epidemiológica 05 – 30/01 até 05/02 de 2022

CENÁRIO DA COVID-19 EM RIO GRANDE

INFORMAÇÕES GERAIS

RIO GRANDE DO SUL	REGIÃO 21	RIO GRANDE
POPULAÇÃO TOTAL		
11.329.605	877.265	211.005
NÚMERO DE CASOS		
1.923.545	133.589	24.681
NÚMERO DE ÓBITOS		
37.161	2.556	600
TAXA DE MORTALIDADE POR 100 MIL HABITANTES		
326,6	290,8	284,3
LETALIDADE APARENTE*		
1,9%	1,91%	2,43%

*OBSERVAÇÃO

Indica a mortalidade em termos do percentual de óbitos em relação aos casos confirmados

SECRETARIA DE MUNICÍPIO DA SAÚDE
Superintendência de Vigilância em Saúde



Prefeitura Municipal
do RIO GRANDE



INSTITUTO
FEDERAL
Rio Grande
do Sul

Programa
GeoSaúde



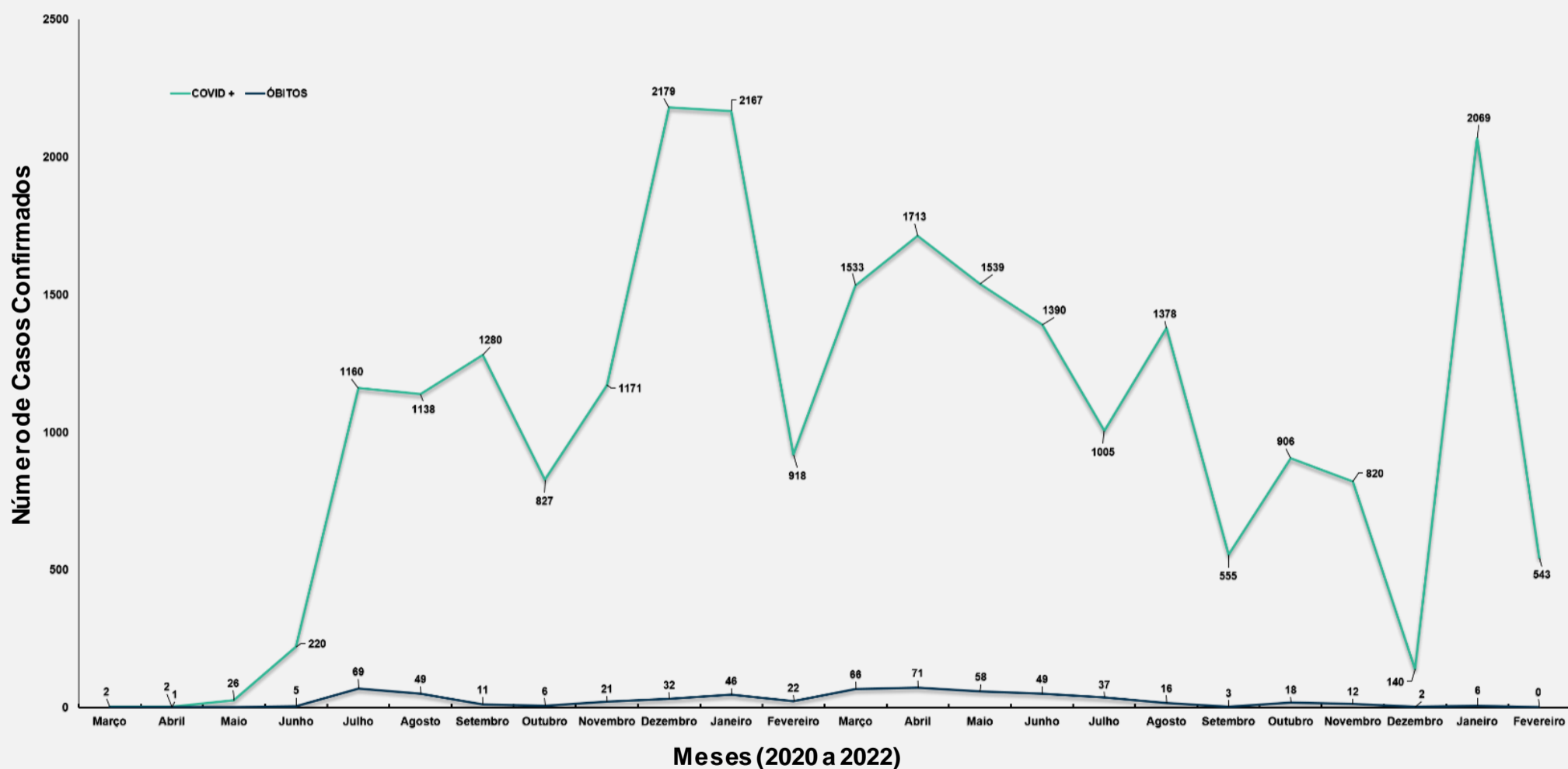
BOLETIM EPIDEMIOLÓGICO SEMANAL

COVID-19: Doença Causada pelo coronavírus SARS-CoV-2

Semana Epidemiológica 05 – 30/01 até 05/02 de 2022

CENÁRIO DA COVID-19 EM RIO GRANDE

EVOLUÇÃO DO NÚMERO DE CASOS E ÓBITOS
POR MESES (2020 A 2022)



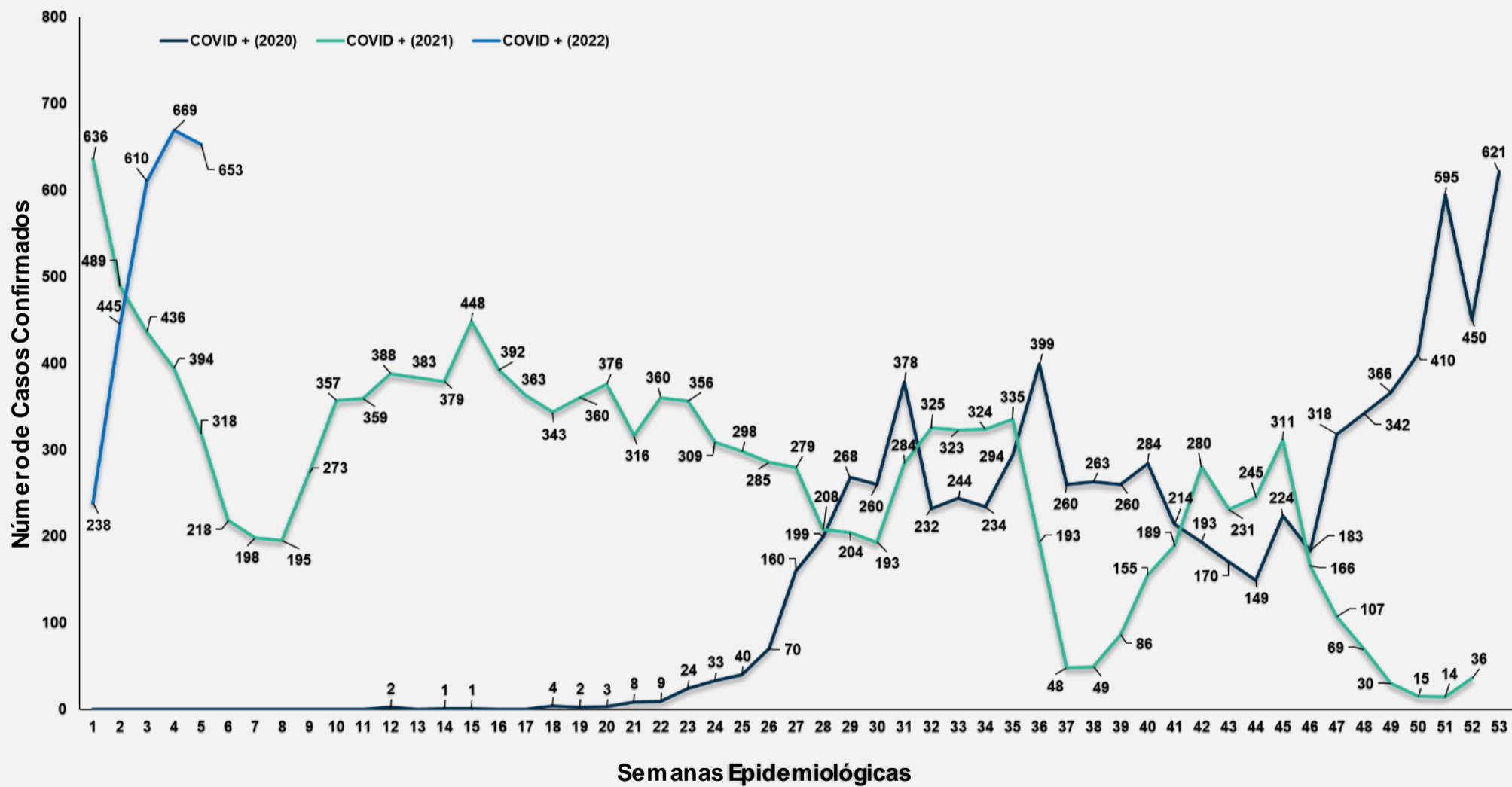
BOLETIM EPIDEMIOLÓGICO SEMANAL

COVID-19: Doença Causada pelo coronavírus SARS-CoV-2

Semana Epidemiológica 05 – 30/01 até 05/02 de 2022

CENÁRIO DA COVID-19 EM RIO GRANDE

COMPARAÇÃO DE CASOS 2020-2021-2022
POR SEMANAS EPIDEMIOLÓGICAS



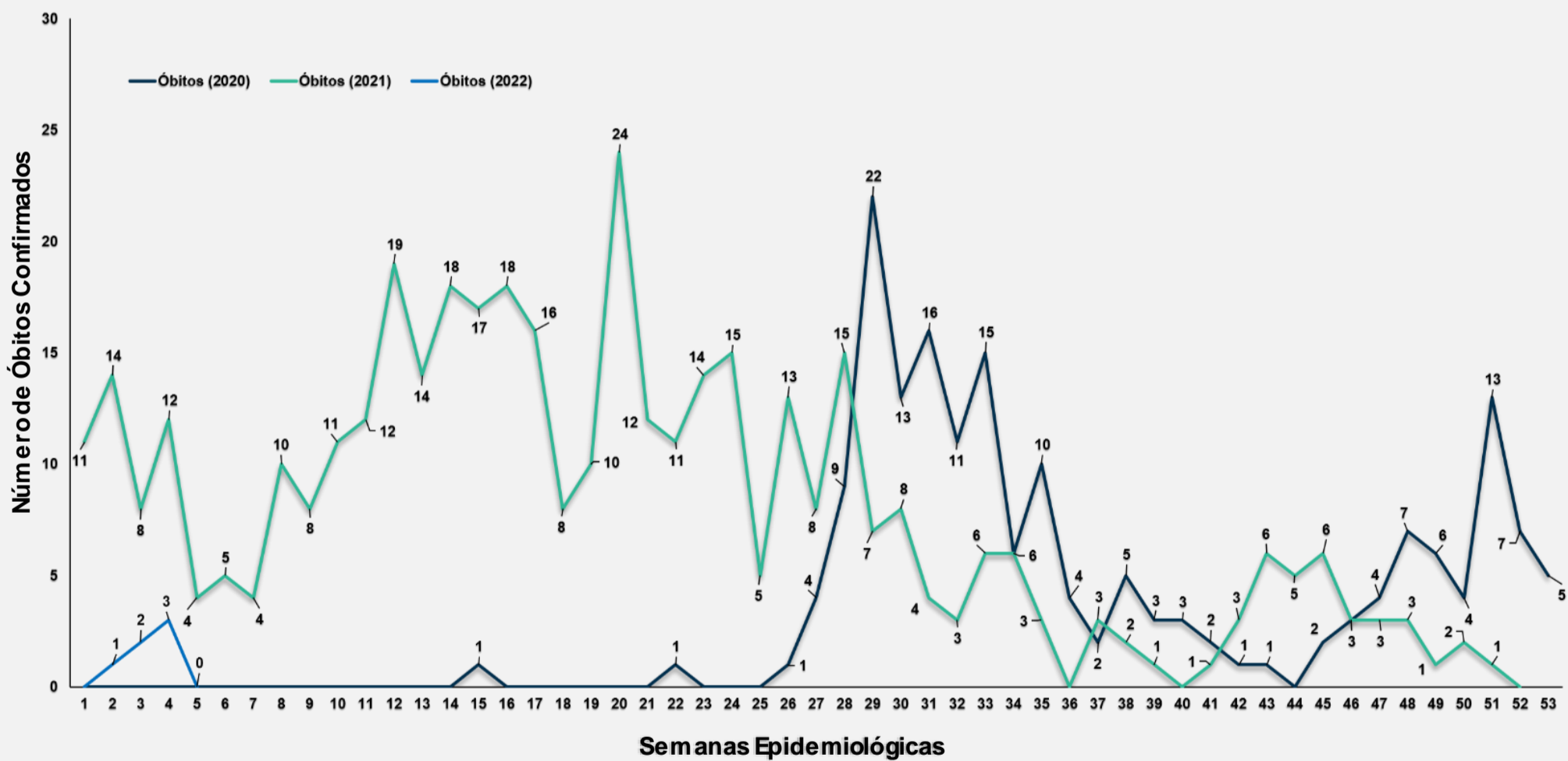
BOLETIM EPIDEMIOLÓGICO SEMANAL

COVID-19: Doença Causada pelo coronavírus SARS-CoV-2

Semana Epidemiológica 05 – 30/01 até 05/02 de 2022

CENÁRIO DA COVID-19 EM RIO GRANDE

COMPARAÇÃO DE ÓBITOS 2020-2021-2022
POR SEMANAS EPIDEMIOLÓGICAS



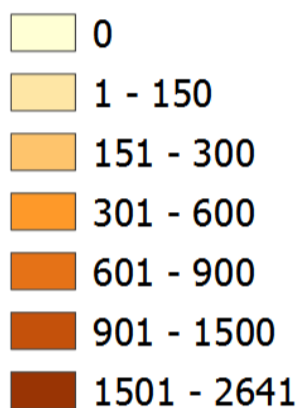
BOLETIM EPIDEMIOLÓGICO SEMANAL

COVID-19: Doença Causada pelo coronavírus SARS-CoV-2

Semana Epidemiológica 05 – 30/01 até 05/02 de 2022

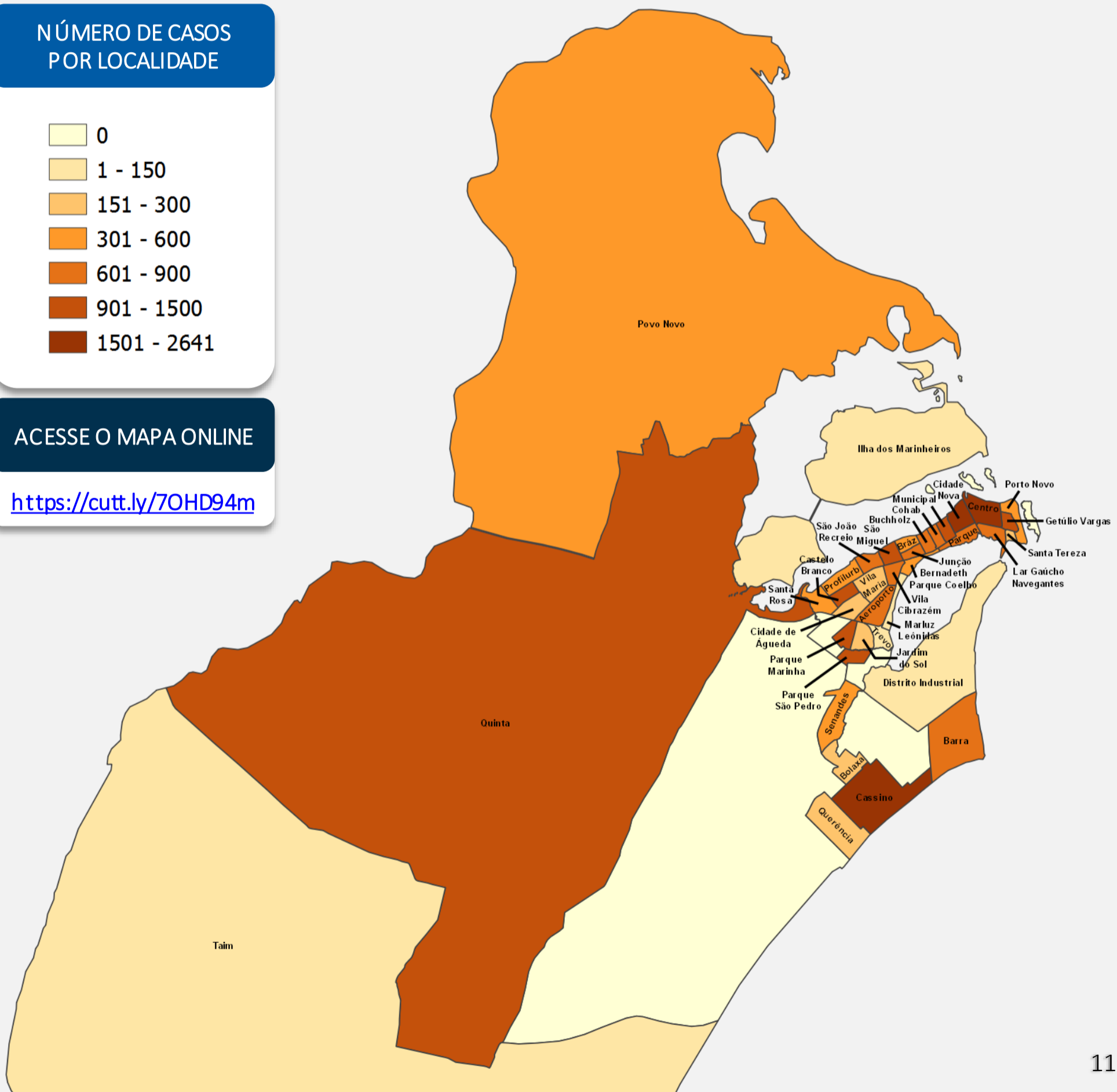
DISTRIBUIÇÃO DE TODOS OS CASOS CONFIRMADOS SEGUNDO LOCAL DE RESIDÊNCIA

NÚMERO DE CASOS POR LOCALIDADE



ACESSE O MAPA ONLINE

<https://cutt.ly/7OHD94m>

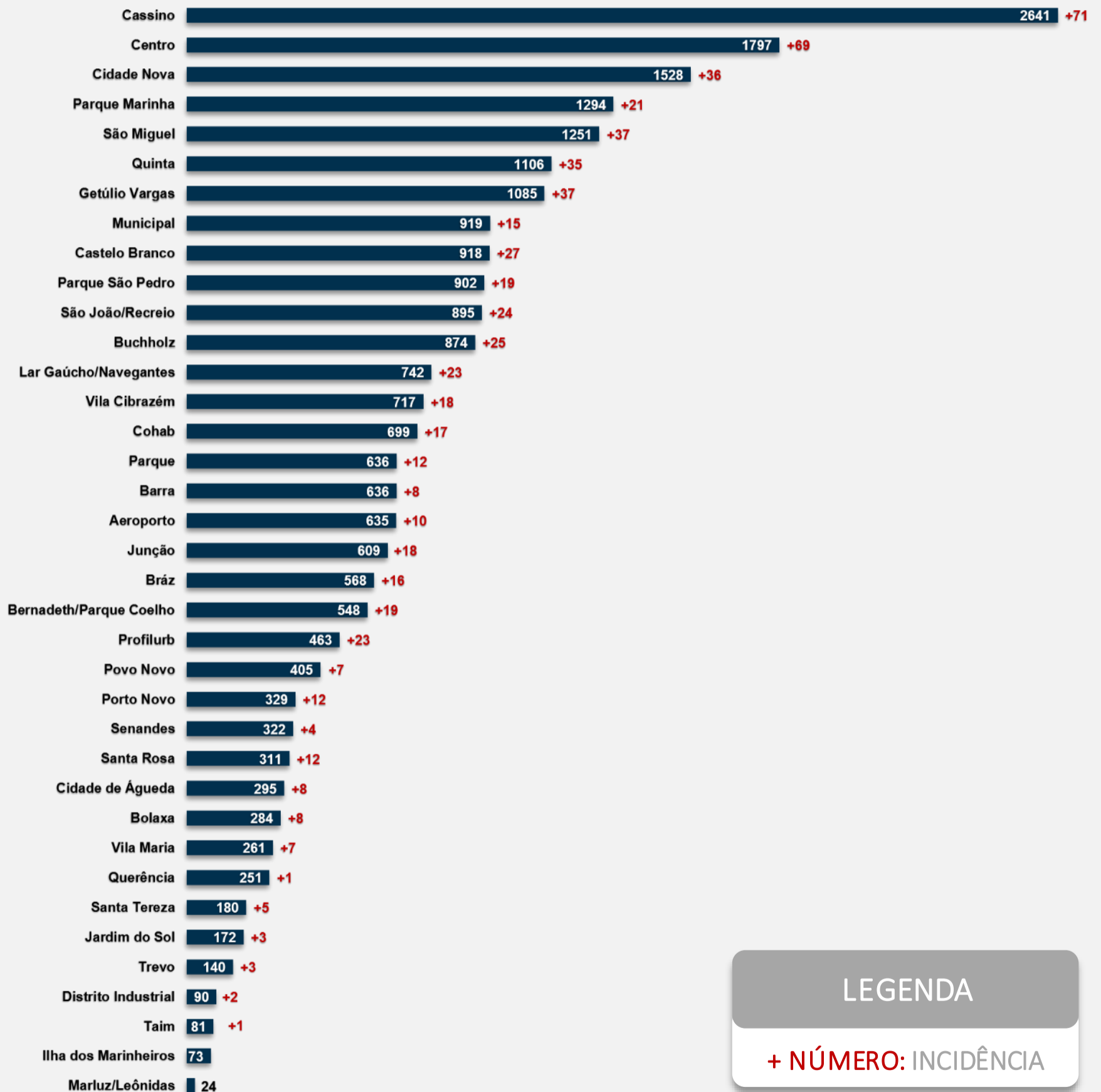


BOLETIM EPIDEMIOLÓGICO SEMANAL

COVID-19: Doença Causada pelo coronavírus SARS-CoV-2

Semana Epidemiológica 05 – 30/01 até 05/02 de 2022

DISTRIBUIÇÃO DE TODOS OS CASOS CONFIRMADOS SEGUNDO LOCAL DE RESIDÊNCIA



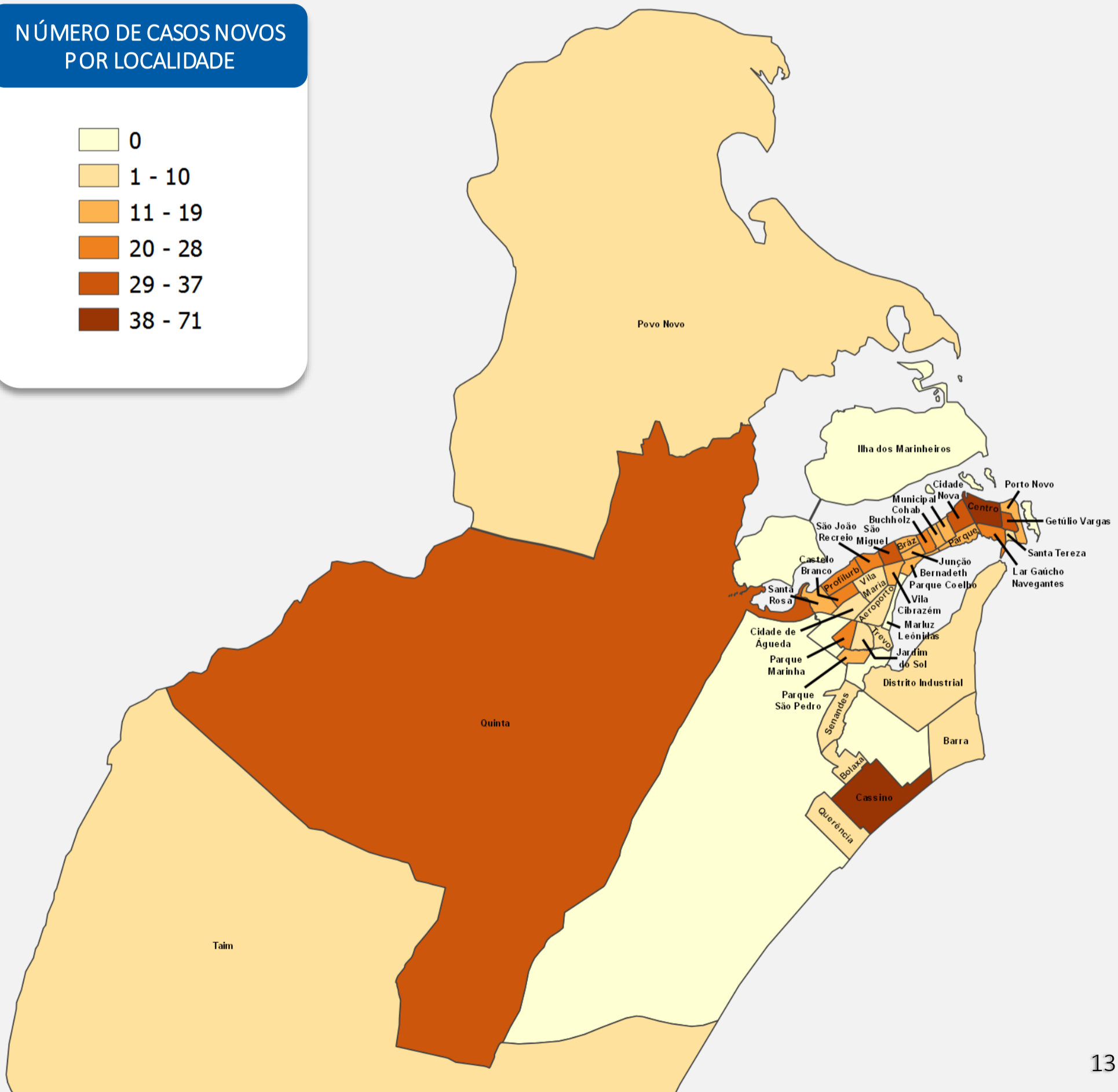
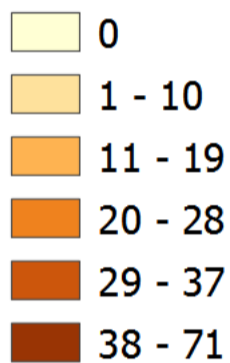
BOLETIM EPIDEMIOLÓGICO SEMANAL

COVID-19: Doença Causada pelo coronavírus SARS-CoV-2

Semana Epidemiológica 05 – 30/01 até 05/02 de 2022

DISTRIBUIÇÃO DA INCIDÊNCIA DE CASOS SEGUNDO LOCAL DE RESIDÊNCIA

NÚMERO DE CASOS NOVOS POR LOCALIDADE



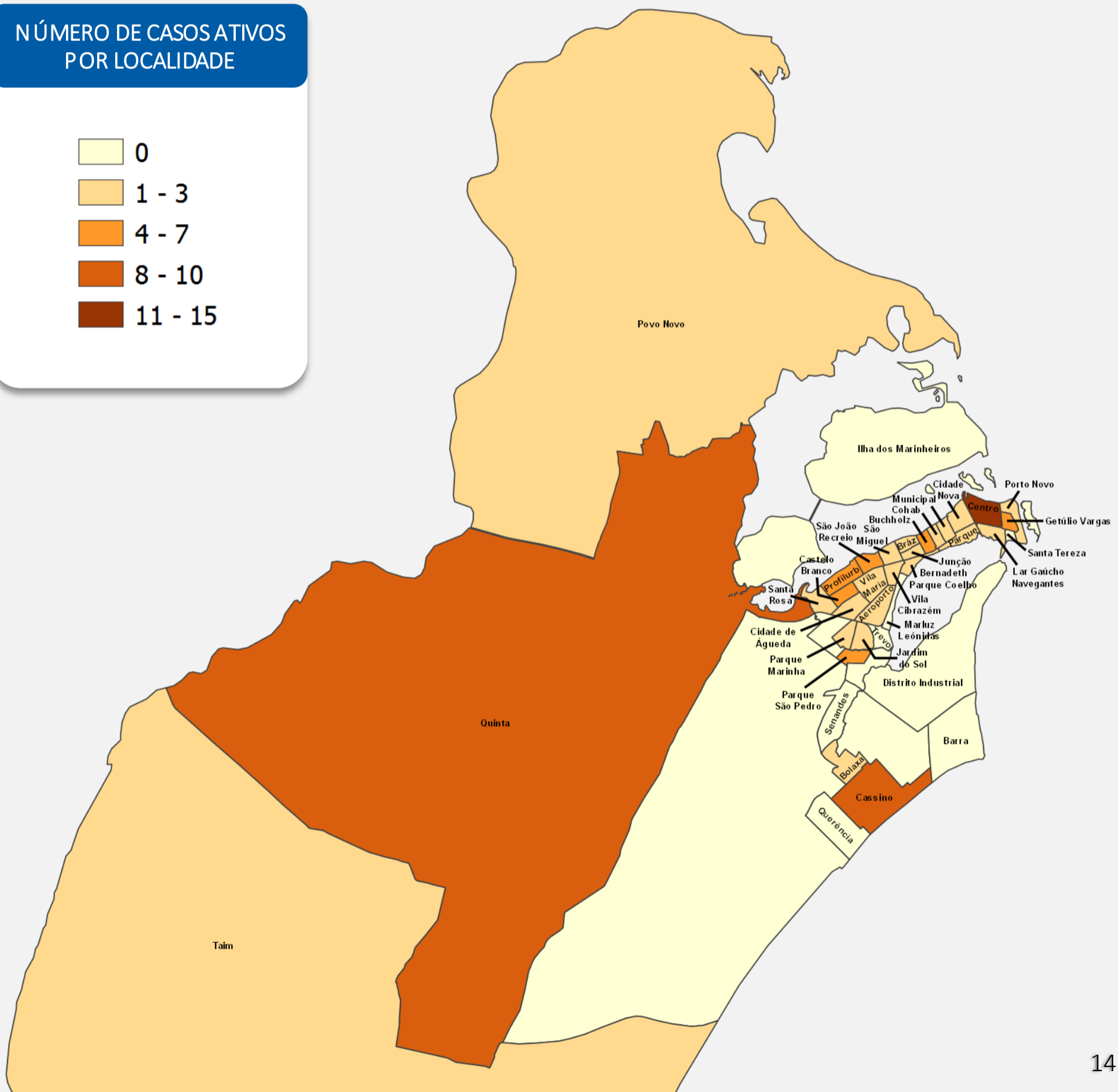
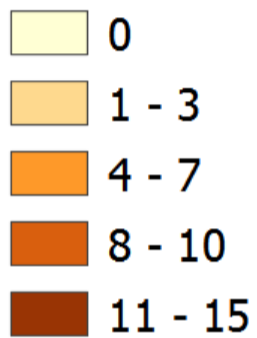
BOLETIM EPIDEMIOLÓGICO SEMANAL

COVID-19: Doença Causada pelo coronavírus SARS-CoV-2

Semana Epidemiológica 05 – 30/01 até 05/02 de 2022

DISTRIBUIÇÃO DOS CASOS ATIVOS SEGUNDO LOCAL DE RESIDÊNCIA

NÚMERO DE CASOS ATIVOS POR LOCALIDADE



BOLETIM EPIDEMIOLÓGICO SEMANAL

COVID-19: Doença Causada pelo coronavírus SARS-CoV-2

Semana Epidemiológica 05 – 30/01 até 05/02 de 2022

CENÁRIO DA COVID-19 EM RIO GRANDE

ESTABELECIMENTOS FISCALIZADOS PELA VIGILÂNCIA SANITÁRIA NA SEMANA EPIDEMIOLÓGICA

TOTAL

19

ESTABELECIMENTOS FISCALIZADOS

BAR/LANCHERIA

6

BOATE/SALÃO DE FESTA

10

PADARIA

1

INDÚSTRIA

2

TIPO DE FISCALIZAÇÃO

FUNCIONAMENTO IRREGULAR

3

AGLOMERAÇÃO

7

NÃO UTILIZAÇÃO DE MÁSCARA

1

OUTROS DESCUMPRIMENTOS DO
DECRETO MUNICIPAL

8

SECRETARIA DE MUNICÍPIO DA SAÚDE
Superintendência de Vigilância em Saúde



Prefeitura Municipal
do RIO GRANDE



BOLETIM EPIDEMIOLÓGICO SEMANAL

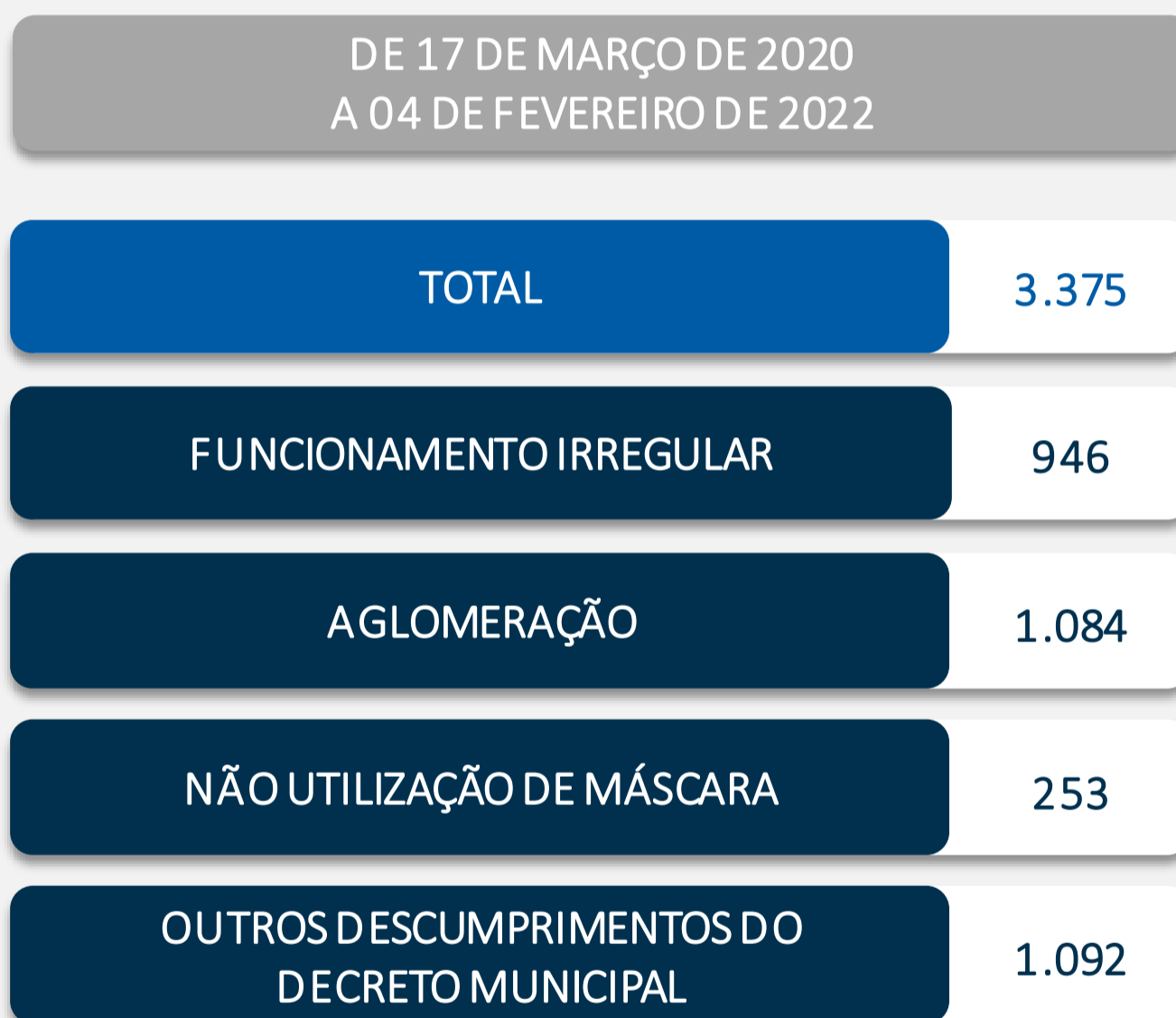
COVID-19: Doença Causada pelo coronavírus SARS-CoV-2

Semana Epidemiológica 05 – 30/01 até 05/02 de 2022

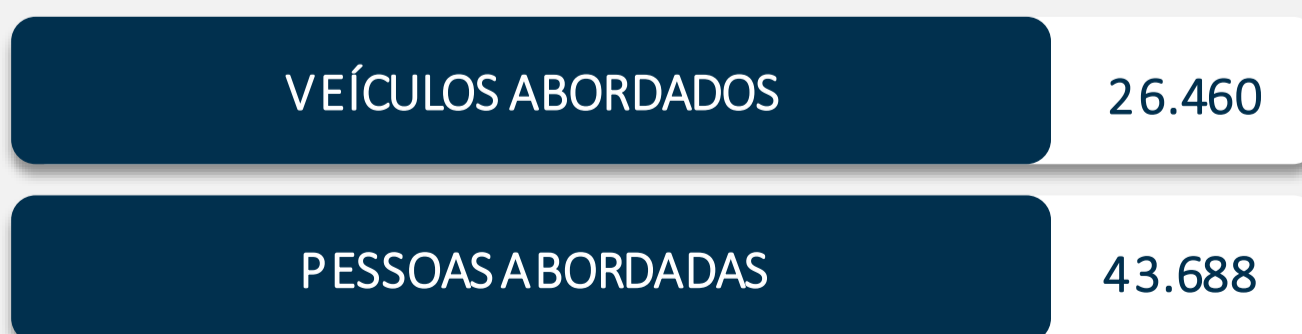
CENÁRIO DA COVID-19 EM RIO GRANDE

DENÚNCIAS FISCALIZADAS PELA VIGILÂNCIA SANITÁRIA

DE 17 DE MARÇO DE 2020
A 04 DE FEVEREIRO DE 2022



BARREIRAS EDUCATIVAS REALIZADAS



17

SECRETARIA DE MUNICÍPIO DA SAÚDE
Superintendência de Vigilância em Saúde



Prefeitura Municipal
do RIO GRANDE



INSTITUTO
FEDERAL
Rio Grande
do Sul

Programa
GeoSaúde



BOLETIM EPIDEMIOLÓGICO SEMANAL

COVID-19: Doença Causada pelo coronavírus SARS-CoV-2

Semana Epidemiológica 05 – 30/01 até 05/02 de 2022

CENÁRIO DA COVID-19 EM RIO GRANDE

VACINAS

VACINAS RECEBIDAS

464.143

1º DOSE

181.613

2º DOSE

180.875

3º DOSE

85.865

DOSE ÚNICA

6.300

DOSE PEDIÁTRICA

9.490

VACINAS APLICADAS

386.268

1º DOSE

163.291

2º DOSE E DOSE ÚNICA

157.089

3º DOSE

61.232

DOSE PEDIÁTRICA

4.656

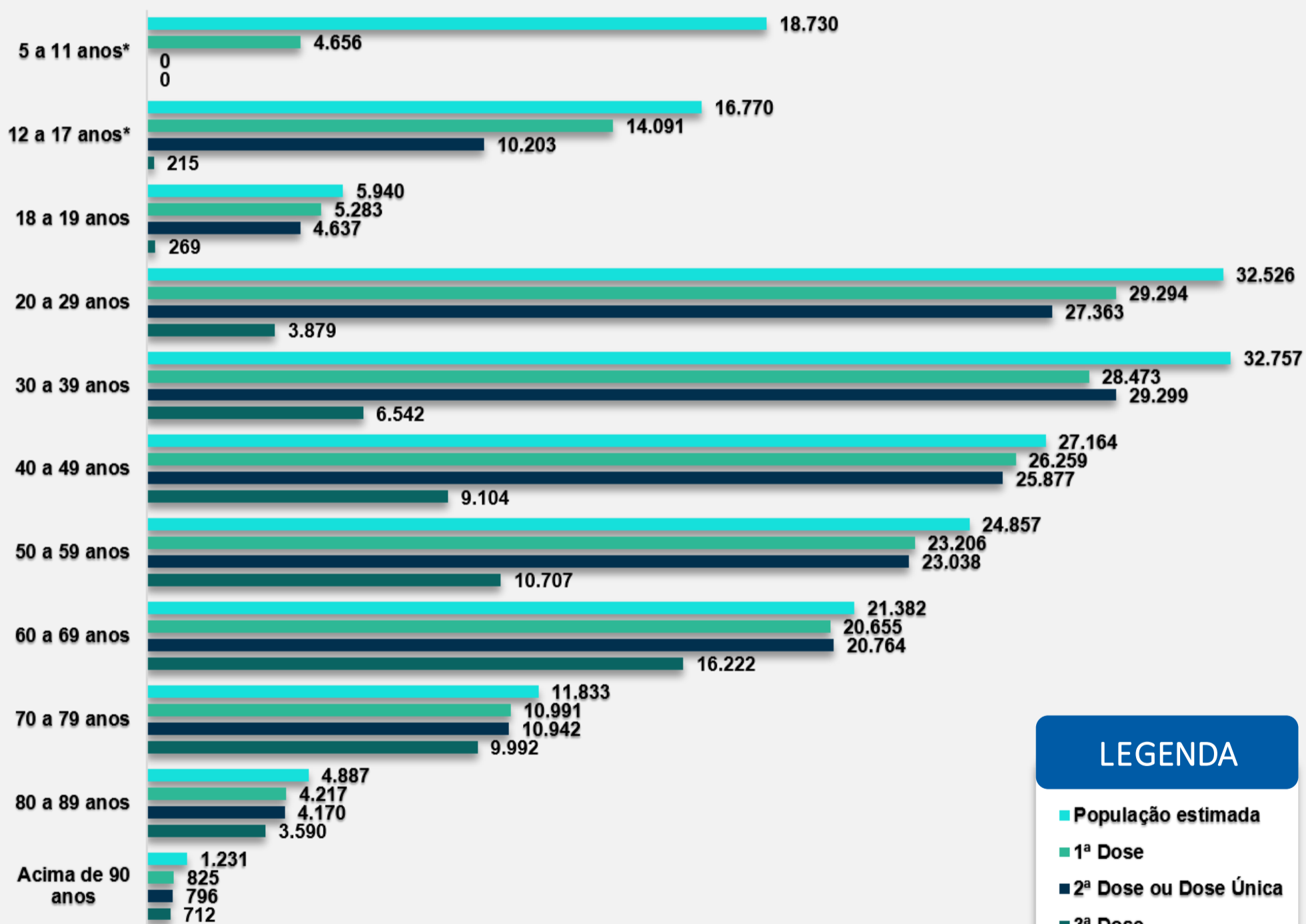
BOLETIM EPIDEMIOLÓGICO SEMANAL

COVID-19: Doença Causada pelo coronavírus SARS-CoV-2

Semana Epidemiológica 05 – 30/01 até 05/02 de 2022

CENÁRIO DA COVID-19 EM RIO GRANDE

VACINADOS POR FAIXA ETÁRIA



LEGENDA

- População estimada
- 1ª Dose
- 2ª Dose ou Dose Única
- 3ª Dose

*OBSERVAÇÃO Crianças e Adolescentes com e sem comorbidades

BOLETIM EPIDEMIOLÓGICO SEMANAL

COVID-19: Doença Causada pelo coronavírus SARS-CoV-2

Semana Epidemiológica 05 – 30/01 até 05/02 de 2022

CENÁRIO DA COVID-19 EM RIO GRANDE

PORCENTAGEM DA POPULAÇÃO TOTAL VACINADA

RIOGRANDE DOS SUL	REGIÃO 21	RIO GRANDE
POPULAÇÃO TOTAL		
11.329.605	877.265	211.005
1º DOSE		
81,9%	78,4%	79,5%
2º DOSE		
73,3%	73%	74,4%
3º DOSE		
26%	21,1%	29%

BOLETIM EPIDEMIOLÓGICO SEMANAL

COVID-19: Doença Causada pelo coronavírus SARS-CoV-2

Semana Epidemiológica 05 – 30/01 até 05/02 de 2022

CENÁRIO DA COVID-19 EM RIO GRANDE

PORCENTAGEM DA POPULAÇÃO VACINADA POR CICLOS ETÁRIOS EM RIO GRANDE

CRIANÇAS*	ADOLESCENTES**	ADULTOS***
*DE 5 A 11 ANOS	**DE 12 A 17 ANOS	***18 ANOS OU MAIS
POPULAÇÃO ESTIMADA		
18.730	16.770	162.577
1º DOSE		
24,8%	84%	91,7%
2º DOSE		
-	60,8%	90,34%
3º DOSE		
-	1,28%	37,53%

BOLETIM EPIDEMIOLÓGICO SEMANAL

COVID-19: Doença Causada pelo coronavírus SARS-CoV-2

Semana Epidemiológica 05 – 30/01 até 05/02 de 2022

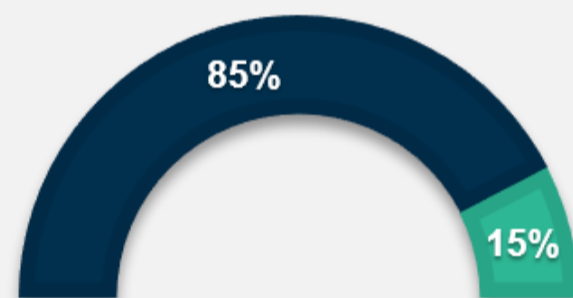
CENÁRIO DA COVID-19 EM RIO GRANDE

PORCENTAGEM DA POPULAÇÃO VACINADA EM RIO GRANDE*

***OBSERVAÇÃO**

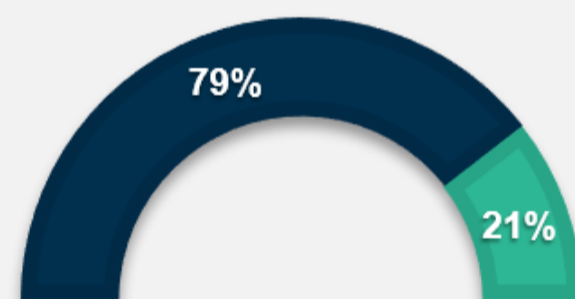
Este índice leva em consideração a população vacinável do município, acima de 5 anos (198.077 habitantes)

1º DOSE



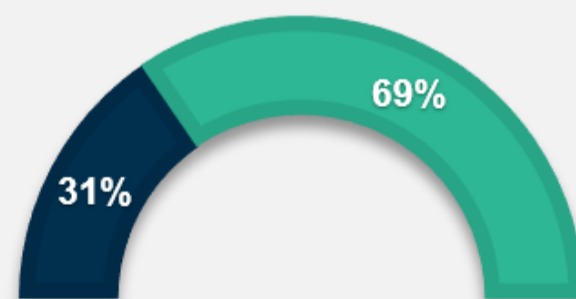
■ Vacinados ■ Não vacinados

2º DOSE



■ Vacinados ■ Não vacinados

3º DOSE



■ Vacinados ■ Não vacinados

BOLETIM EPIDEMIOLÓGICO SEMANAL

COVID-19: Doença Causada pelo coronavírus SARS-CoV-2

Semana Epidemiológica 05 – 30/01 até 05/02 de 2022

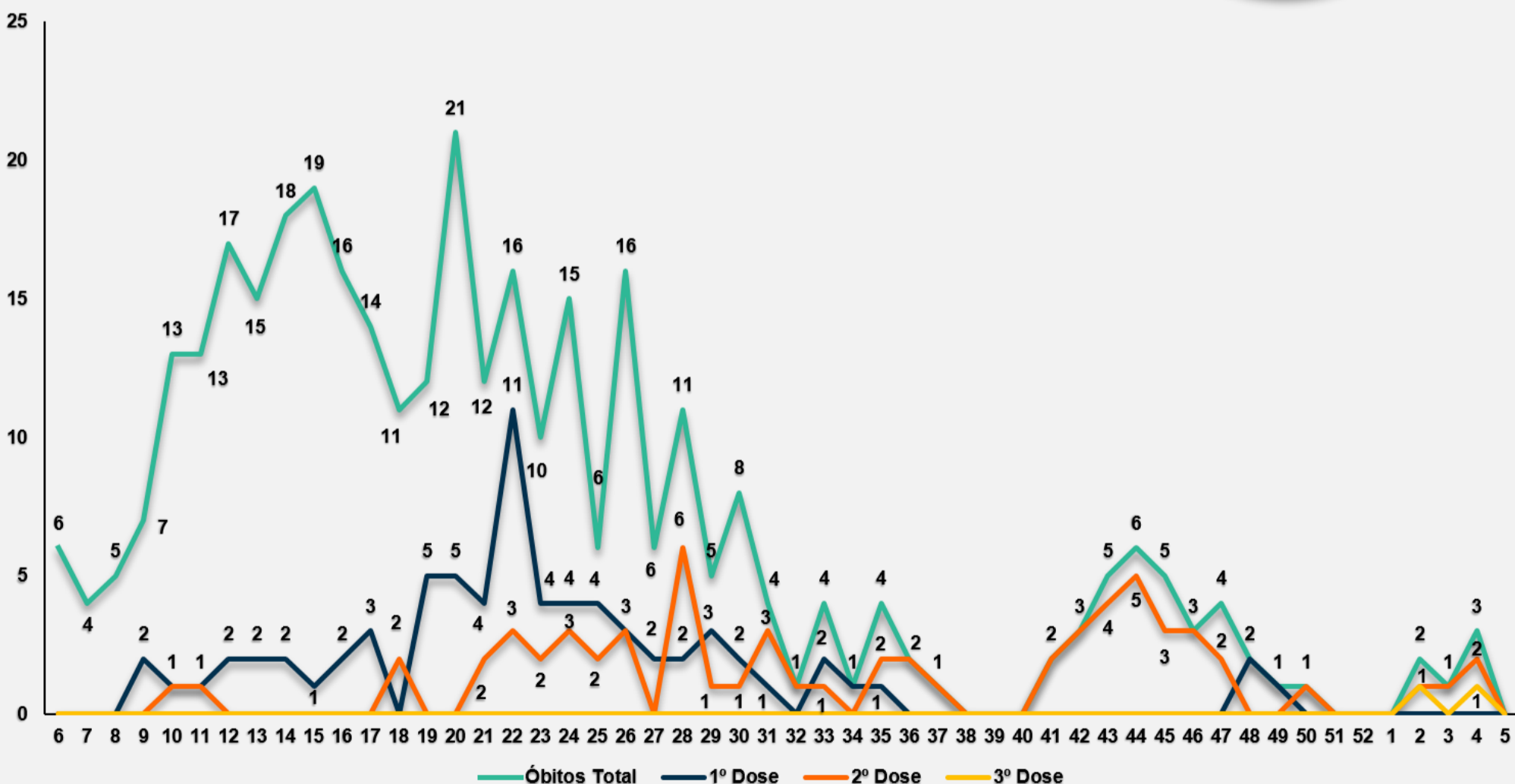
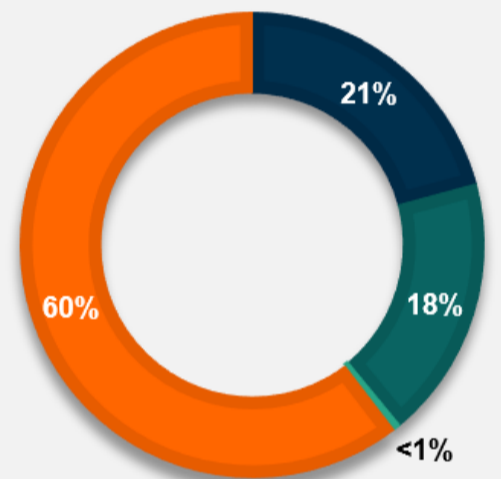
CENÁRIO DA COVID-19 EM RIO GRANDE

LEVANTAMENTO DE ÓBITOS DESDE O INÍCIO DA VACINAÇÃO

TOTAL DE ÓBITOS NO PERÍODO

351

- 1º Dose
- 2º Dose
- 3º Dose
- Não vacinados



BOLETIM EPIDEMIOLÓGICO SEMANAL

COVID-19: Doença Causada pelo coronavírus SARS-CoV-2

Semana Epidemiológica 05 – 30/01 até 05/02 de 2022

CENÁRIO DA COVID-19 EM RIO GRANDE

INFORMAÇÕES SOBRE TESTES DE COVID-19

RT-PCR

334

TR ANTÍGENO

3.315*

*OBSERVAÇÃO

Destes, 2.300 testes foram realizados no Projeto Testar Verão.

NÚMERO TOTAL DE TESTES REALIZADOS NO MUNICÍPIO

96.507

DÚVIDAS? ENTRE EM CONTATO:

VIGILÂNCIA EM SAÚDE

Rua Major Carlos Pinto, 551; Rio Grande – RS

Fone: (53) 3231.3456 (53) 3233.7265

(53) 3233.7287

E-mail: vigiepid@riogrande.rs.gov.br

DENÚNCIAS? LIGUE:

VIGILÂNCIA SANITÁRIA

Fone: (53) 3233.8463

Todos os dias das 7h30 às 19h00

SECRETARIA DE MUNICÍPIO DA SAÚDE
Superintendência de Vigilância em Saúde



Prefeitura Municipal
do RIO GRANDE

