






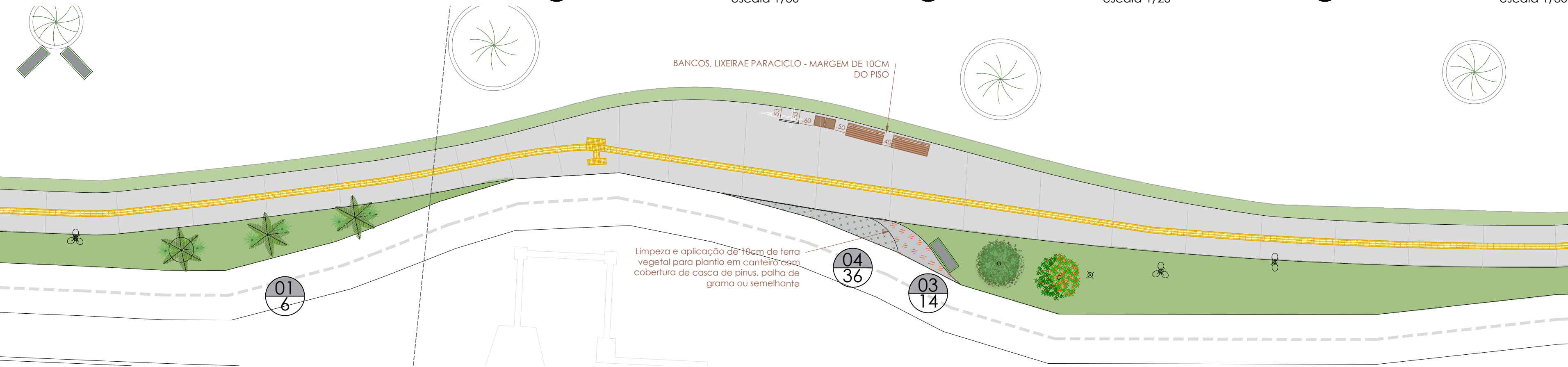
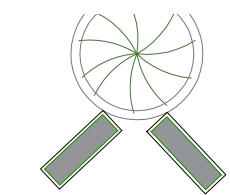


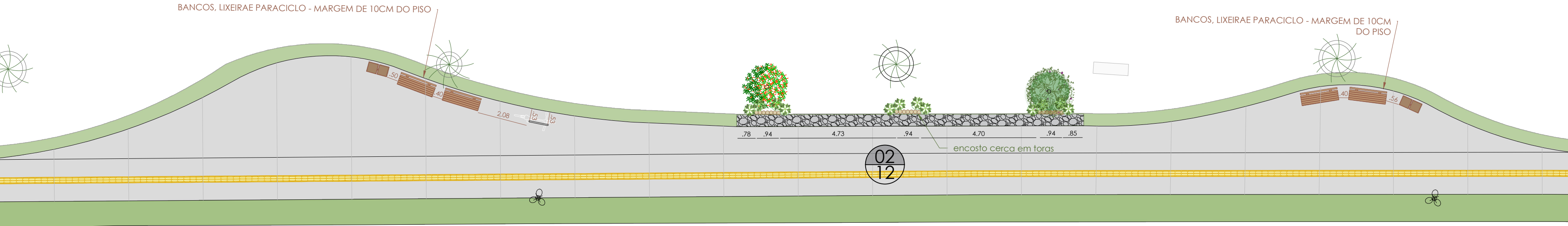
Quantitativo de espécies 1		quant.	altura muda
	Jerivá (<i>Syagrus romanzoffiana</i>)	3	estipe 1,5m
	Corticeira (<i>Erythrina crista-galli</i>)	2	2,0m
	Capororoca (<i>Myrsine Umbellata</i>)	2	2,0m

Quantitativo de espécies 2		quant.	altura muda
	Arbusto - Dietes iridioides	6	0,50m
	Arbusto - Cana indica	12	0,50m
	Forração - Cuphea gracilis	3,05m²	0,25m
	Forração - Lantana Camara	2,21m²	0,25m

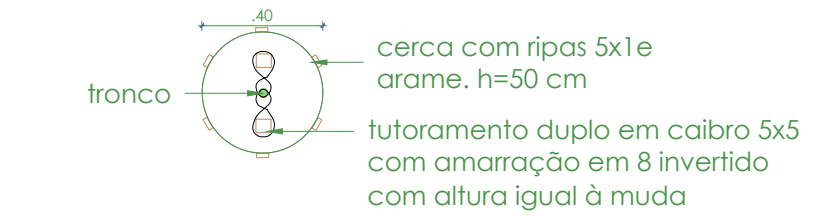
  ÁRVORES EXISTENTES



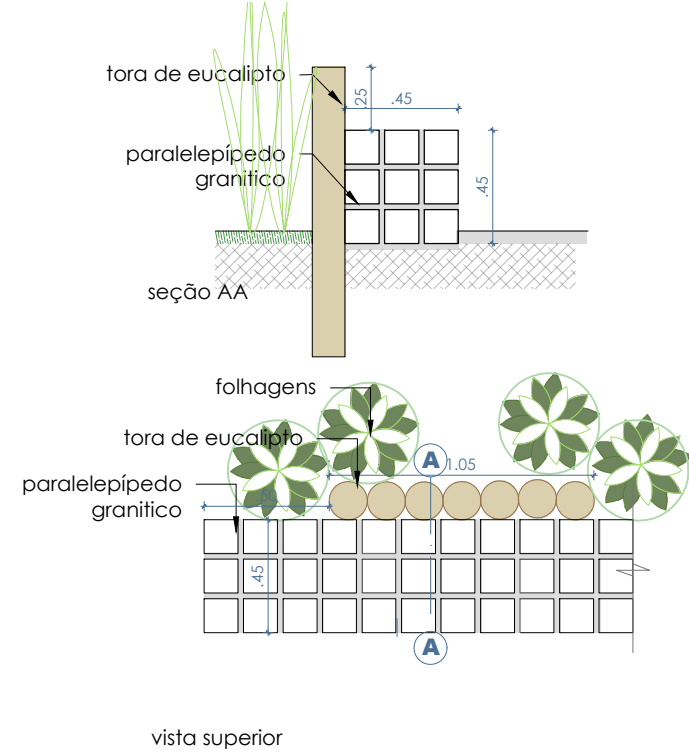
PAISAG. Q2
escala 1/125



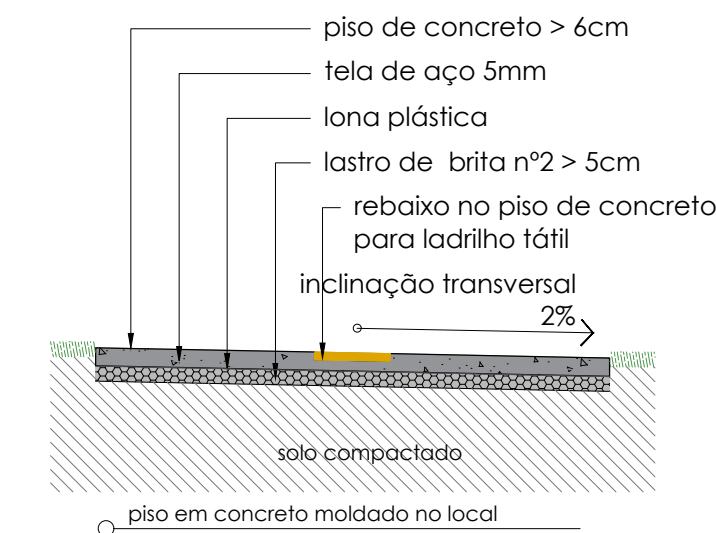
PAISAG. Q3
escala 1/125



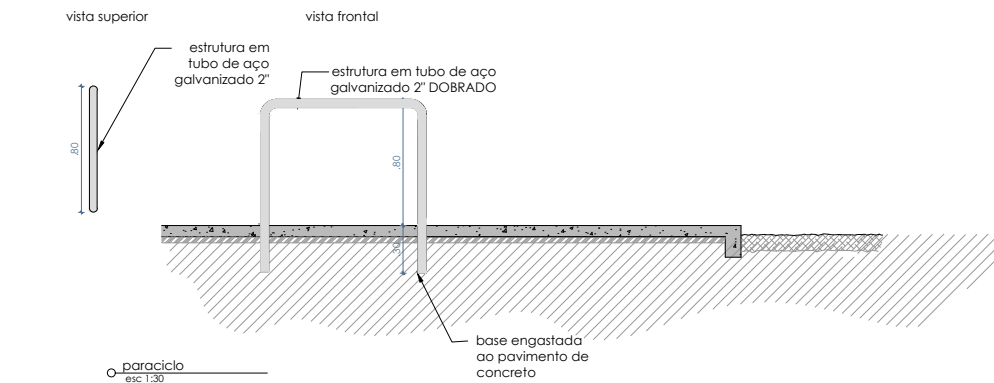
EQUEMA DE TUTORAMENTO DE MUDAS
escala 1/25



*detalhe em toras e plantas nas duas extremidades e no meio
MURETA BANCO
escala 1/30



DETALHES PAVIMENTAÇÃO
escala 1/25




PARACICLO
escala 1/30



|01| Dietes iridioides
espaçamento: 0,40x0,40m



|02| Canna indica
espaçamento: 0,40x0,40m












|03| Lantana camara
espaçamento: 0,40x0,40m



|04| Cuphea gracilis
espaçamento: 0,30x0,30m

00 00
LEGENDA ESPÉCIE
QUANTIDADE DE MUDAS

	PLANTIO COBERTURA VEGETAL DECAPAGEM
	PISO DE CONCRETO
	PISO TÁTIL - ROTA ACESSÍVEL
	BANCO A REMOVER
	BANCO MANTIDO
	BANCO REALOCADO
	BANCO NOVO
	PARACICLOS
	LIXEIRAS NOVAS

PREFEITURA MUNICIPAL DO RIO GRANDE
GABINETE DE PROGRAMAS E PROJETOS ESPECIAIS



2ª ETAPA - Orla Henrique Pancada
PROJETO DE REVITALIZAÇÃO
R. Comendador Henrique Pancada
Entre Ruas Coronel Pedroso e Acre

PROJETO ARQUITETÔNICO
DETALHAMENTOS

GPPE
04.2022

Chefe de Gabinete - GPPE

JULIANA MÜHLENBERG SOARES
Arquiteta e Urbanista - CAU A72193 0

EVERTON MENA LOPES
Engenheiro Civil - CREA/RG 166622

07/07
ESCALA INDICADA