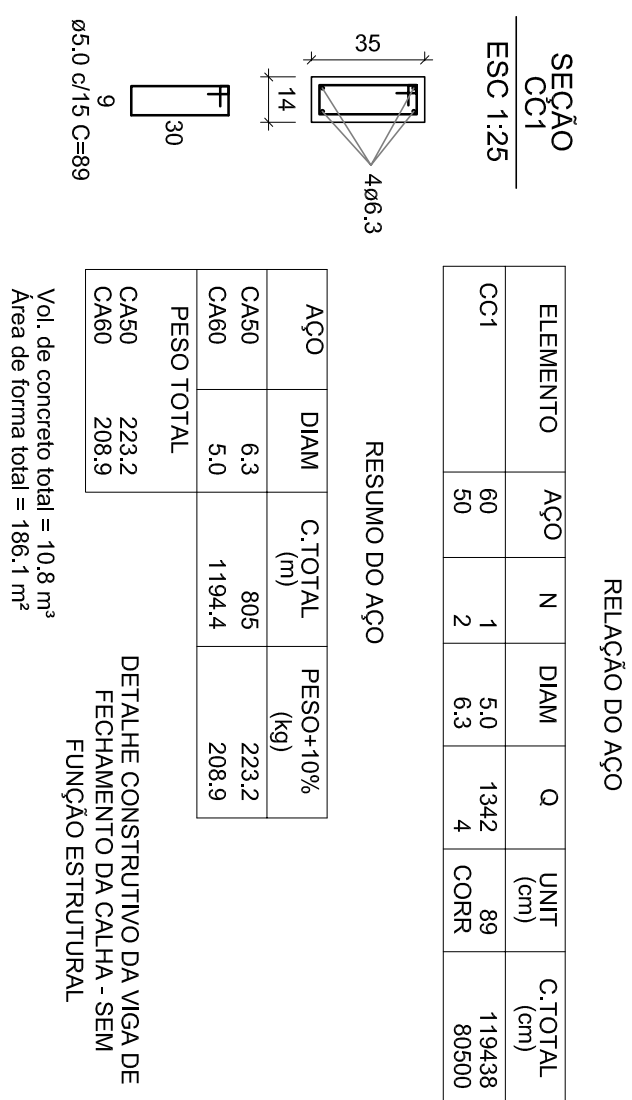
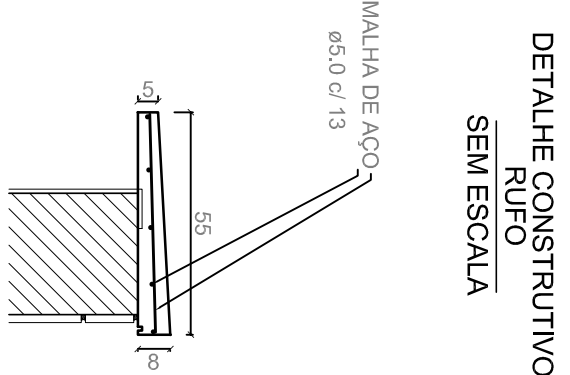
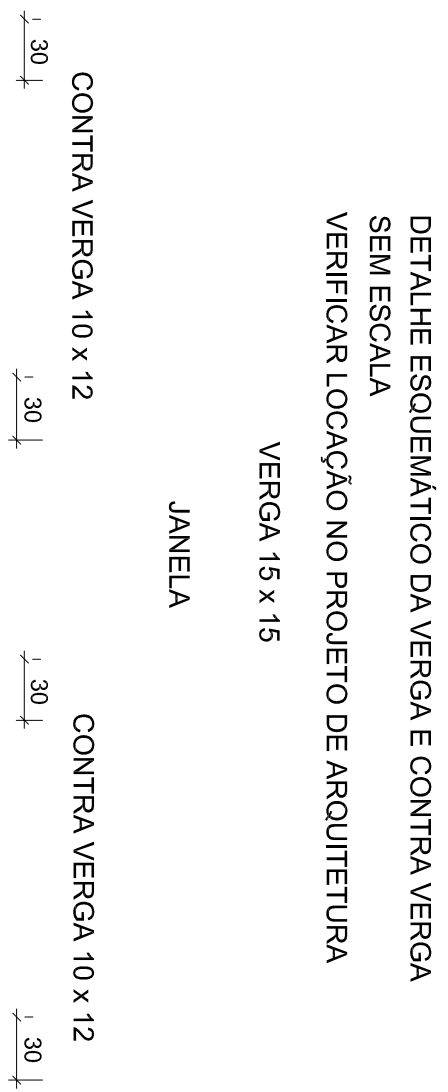
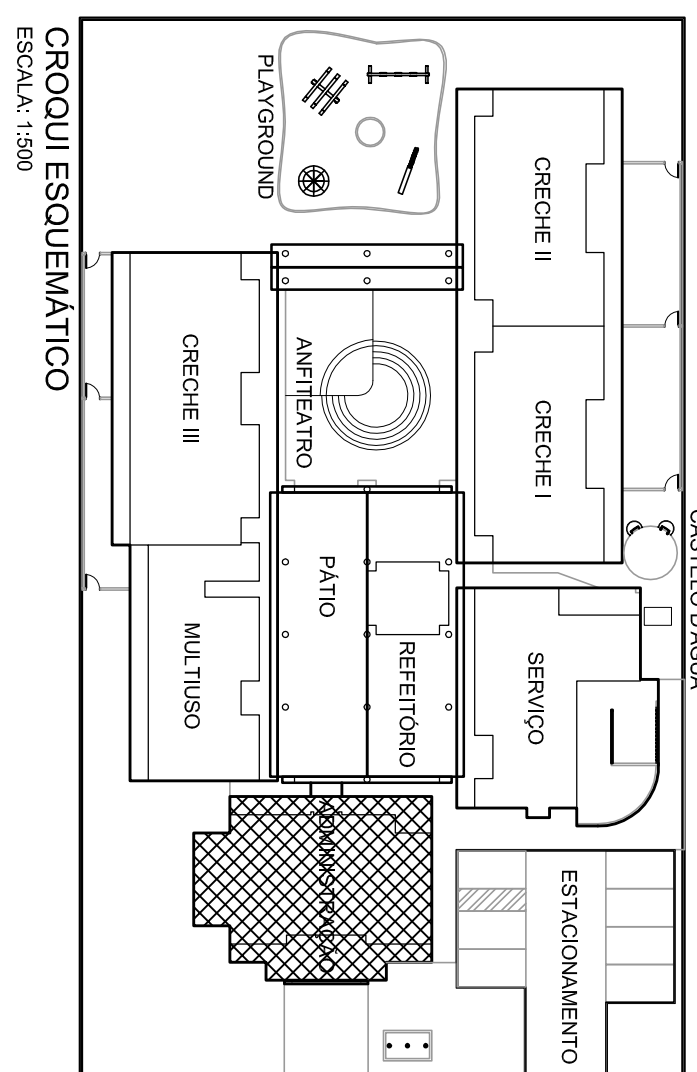


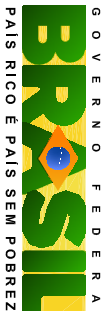

Forma do pavimento Térreo - 2ª Parte  
escala 1:50

Forma do pavimento Cobertura - 2ª Parte  
escala 1:50



OBS: OS DETALHES CONSTRUTIVOS APRESENTADOS NESTA PRANCHA ESTÃO DETALHADOS E ESPECIFICADOS NO PROJETO DE ARQUITETURA.



 <b>Brasil</b>		<b>Ministério da Educação</b>	 <b>FNE</b>	<b>Fundo Nacional de Desenvolvimento da Educação</b>
<b>PROINFÂNCIA – ESPAÇO EDUCATIVO INFANTIL</b>				
<b>ENFEREC:</b>				
<b>MUNICÍPIO – UF:</b>				
<b>PROPRIETÁRIO:</b>				
<b>FUNDO NACIONAL DE DESENVOLVIMENTO DA EDUCAÇÃO - FINE</b>				
<b>AUTORES DO PROJETO:</b>				
<b>RICARDO FIJAZULIMA - CREIA12.880DF</b>				
<b>GLAUCIO DE OLIVEIRA SANTOS - CREIA1.887DMG</b>				
<b>RESPONSÁVEL TÉCNICO:</b>				
<b>PROPRIETÁRIO</b>				
<b>AUTOR DO PROJETO</b>				
<b>CREIA-AP-1-CREAXX</b>				
<b>AUTOR DO PROJETO</b>				
<b>CREIA-AP-2-CREKXX</b>				
<b>RESP. TÉCNICO</b>				
<b>CREA</b>				
<b>DUFO</b>				
<b>CREA</b>				
<b>RA</b>				
<b>PRONTO</b>				
<b>FORMA BALDRAME - 2ª PARTE</b>				
<b>FORMA COBERTURA - 2ª PARTE</b>				
<b>DETALHES CONSTRUTIVOS</b>				
<b>ES</b>				
<b>04/28</b>				